



# **Informe de Seguimiento y Evaluación de la Ejecución Presupuestaria Física y Financiera Al Segundo Trimestre 2023**

90 Secretaría de Estado en el Despacho de  
Defensa (SEDENA)



**SEGUIMIENTO Y EVALUACIÓN  
DE LA GESTIÓN PRESUPUESTARIA  
II Trimestre de 2023**

**90 – Secretaría de Estado en el Despacho de Defensa Nacional (SEDENA)**

**I. ANTECEDENTES:**

El presente Informe contiene el análisis de la Ejecución del Presupuesto de Recursos y Gastos de la Secretaría de Estado en el Despacho de Defensa Nacional correspondiente al segundo trimestre del Ejercicio Fiscal 2023. Se fundamenta en lo dispuesto en los artículos 45 y 46 de la Ley Orgánica del Presupuesto; Decreto 83-2004 en el Capítulo VII “Seguimiento y Evaluación Presupuestaria”, en el Acuerdo de la Secretaría de Finanzas N° 1341, publicado el 12 de febrero de 2009, que aprueba las Normas Técnicas del Subsistema de Presupuesto y en el Artículo 9 del Capítulo IV “Normas de Ejecución Presupuestarias” del Decreto N° 157-2022, publicado en el diario oficial La Gaceta el 12 de enero de 2023, correspondiente a la Ley del presupuesto del Ejercicio Fiscal 2022 y sus Disposiciones Generales, Aprobado por el Congreso Nacional, mismo que fue modificado a través del Decreto Legislativo 30-2022 publicado en el diario oficial La Gaceta el 08 de abril 2023.

**a. Autoridad Legislativa**

La Secretaría de Defensa Nacional fue creada mediante Decreto Legislativo N° 98-84 del 27 de octubre de 1984, entrando en vigor el 12 de enero de 1985, fecha de su publicación en el Diario Oficial La Gaceta.

**b. Misión**

Es la Institución del Estado responsable de asesorar al Presidente de la República en la formulación, coordinación, ejecución y evaluación de las Políticas de Defensa Nacional, orientada a defender la integridad territorial, la soberanía de la República, mantener la paz y el imperio de la Constitución, a efecto de garantizar los principios del libre sufragio, alternabilidad en el ejercicio de la Presidencia de la República, apoyar a las Secretarías de Estado, la conservación y protección de los ecosistemas y ambiente, contribuyendo así al bienestar de la población Hondureña.

### **c. Visión**

Ser una Institución del Estado eficiente y eficaz, constituida por unas Fuerzas Armadas basadas en los principios de jerarquía, disciplina y unidad de mando, con movilidad táctica y estratégica, arraigada con vocación de servicio en beneficio de la población, dotada de recursos humanos, tecnológicos e informáticos de alta calidad a fin de neutralizar las amenazas externas e internas que pongan en riesgo el cumplimiento de los objetivos nacionales.

### **Funciones**

- La formulación, coordinación, ejecución y evaluación de las políticas relacionadas con la defensa nacional, asegurando su compatibilidad con las estrategias definidas por el presidente de la República.

En relación con los asuntos que corresponden a las Fuerzas Armadas:

- Las funciones de órgano administrativo de las mismas;
- El refrendo de los decretos, acuerdos, órdenes y providencias emitidas por el comandante General de las Fuerzas Armadas;
- El refrendo de los acuerdos y de las órdenes e instrucciones de carácter administrativo que emita el comandante en jefe de las Fuerzas Armadas;
- La conducción de los asuntos relativos al cumplimiento del servicio militar voluntario educativo en lo que concierne de conformidad con la Ley.
- Lo relativo a la autorización, reglamentación y control de la producción, importación, exportación, almacenamiento, traslado, préstamo, transporte; compra, venta, registro de inscripción y portación de armas, municiones, explosivos y demás implementos similares de uso no militar, de conformidad con la Ley.
- Atender los requerimientos de apoyo de las Secretarías de Estado y demás Instituciones del sector público, contribuyendo al desarrollo integral del país.
- Mejorar la formación y capacitación de miembros militares y personal civil en los diferentes centros de estudios y unidades militares, a fin de lograr un alto nivel de desempeño en beneficio de la ciudadanía.
- Mejorar la conservación y protección de los ecosistemas y ambiente, a fin de mitigar los problemas ambientales en beneficio de la población hondureña.
- Las demás que le atribuyan otras disposiciones legales o reglamentarias.

## II. RESUMEN DE LA COMPOSICIÓN DEL PRESUPUESTO VIGENTE

El presente Informe contiene el análisis de la Ejecución Física y Financiera del Plan Operativo Anual y del Presupuesto de Ingresos y Egresos de la Secretaría de Estado en los Despachos de Defensa Nacional (SEDENA), correspondiente al Segundo Trimestre de 2023. Esta Institución cuenta con un Presupuesto Aprobado de L10,882,758,329 representando el 2.8% del Presupuesto General de Ingresos y Egresos de la República, que asciende a L392,519,733,991

La siguiente sección del Informe provee un análisis de la composición del Presupuesto Vigente:

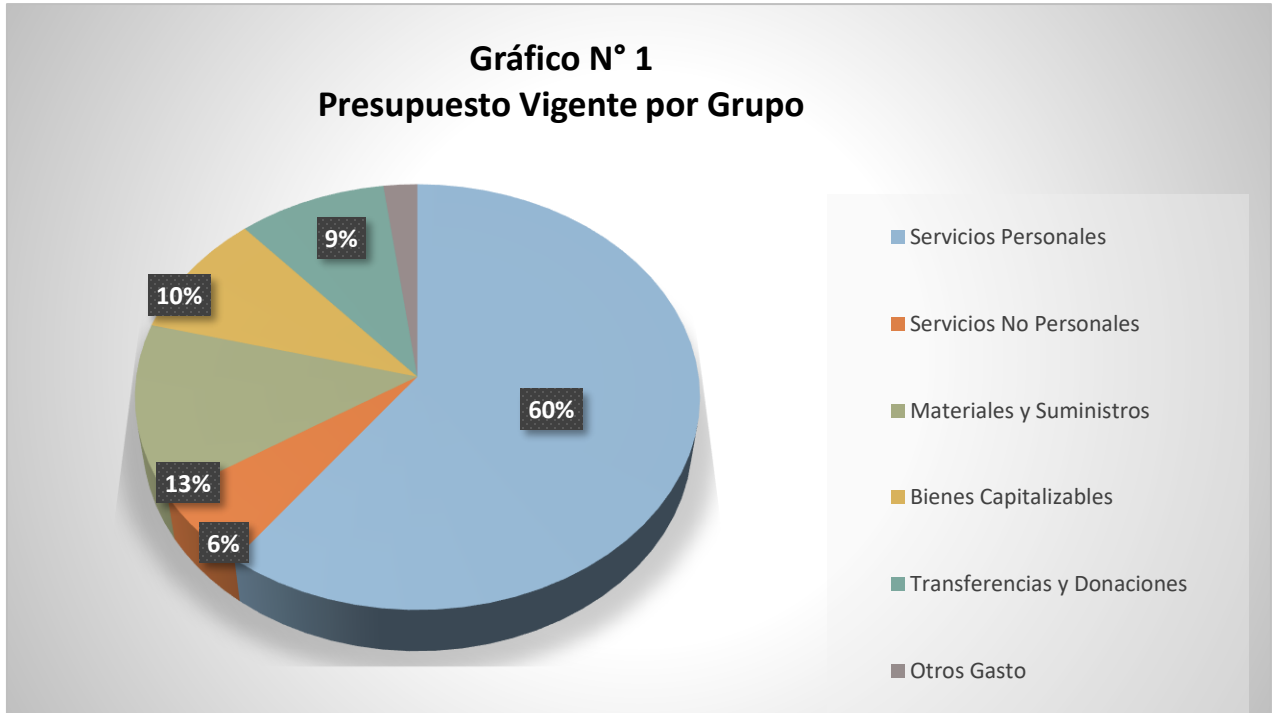
### a. Presupuesto Vigente por Fondos

El Presupuesto Vigente está estructurado por Fuentes de Financiamiento Internas, de tal manera que el 99.4% es financiado por Fondos del Tesoro Nacional y 0.6% de Fondos de Recursos Propios.

Para el Segundo Trimestre el Presupuesto Vigente de la Secretaría de Defensa Nacional asciende a L11,021,121,406

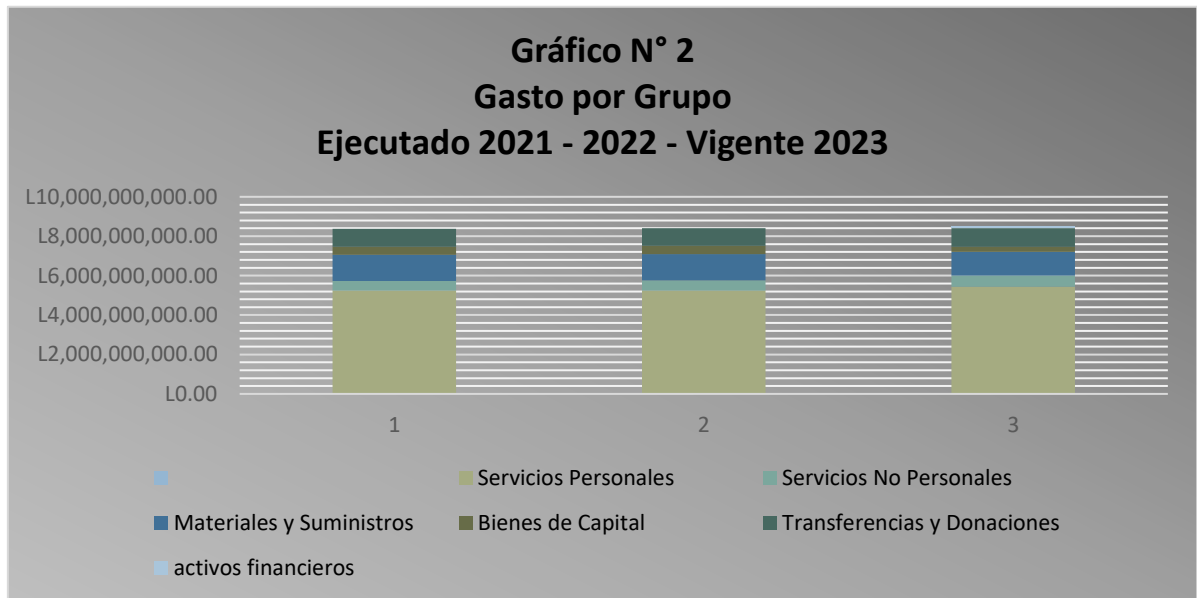
### Presupuesto Vigente por Grupo

Como se muestra en el gráfico siguiente, la parte más relevante del Presupuesto Vigente impacta en el Grupo 10000 – Servicios Personales, que asciende a L6,640,388,223 seguido de Materiales y Suministros con L1,440,775,389 y Transferencias y Donaciones con L1,027,362,828 conformación lógica, ya que a través de dichos Grupos se atiende el pago de los sueldos y sus correspondientes colaterales, así como también la alimentación del personal militar, los uniformes, municiones, el pago de las becas a los estudiantes de las diferentes academias militares, las pensiones a personal militar retirado, el bono al personal militar que pertenece a la Policía Militar del Orden Público (PMOP), entre otros, los grupos de gasto con una asignación menor son Servicios no Personales, Bienes Capitalizables, gastos necesarios para el cumplimiento de las metas y objetivos institucionales



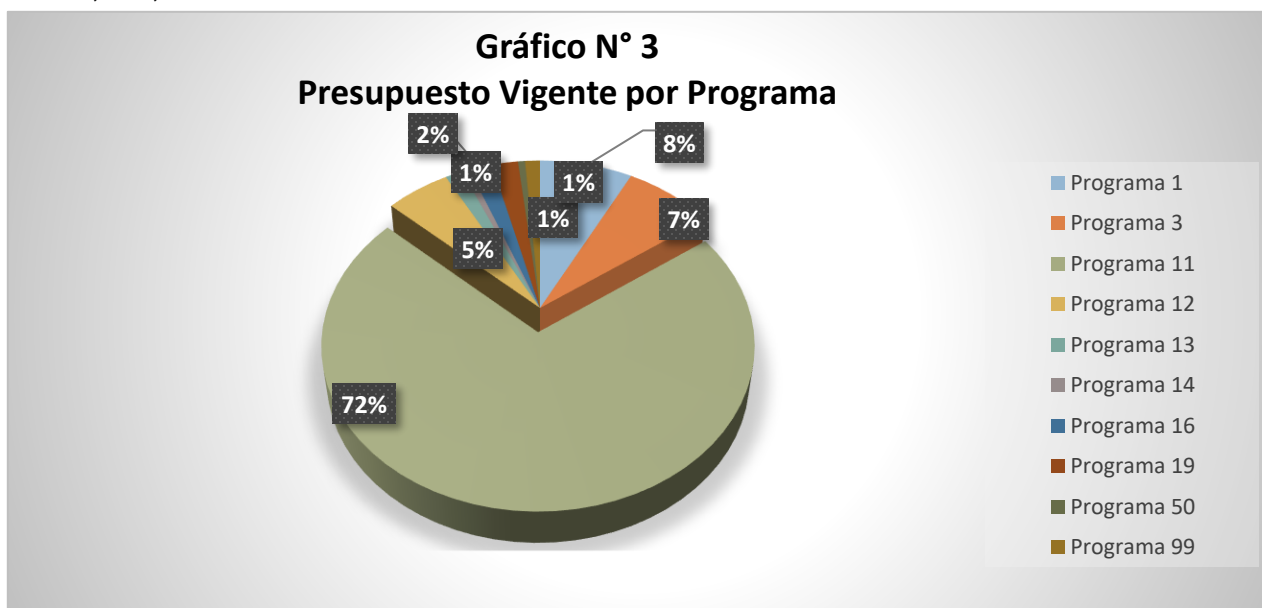
#### Gasto por Grupo Ejecutado 2021 - 2022 - Vigente 2023

El gráfico siguiente muestra que el Presupuesto Vigente de la Institución en 2023 aumentó en un 0.14% respecto del Presupuesto Ejecutado en el 2022, los grupos de gasto de Servicios no Personales, Materiales y Suministros, disminuye el presupuesto vigente en relación con el presupuesto ejecutado 2022, el Grupo de Gasto 10000 Servicios Personales incrementa en un 7% en relación con el presupuesto ejecutado 2022 con el presupuesto 2021 se aumenta los valores de presupuesto vigente y ejecutado en comparación al presupuesto 2022 en un 6%.



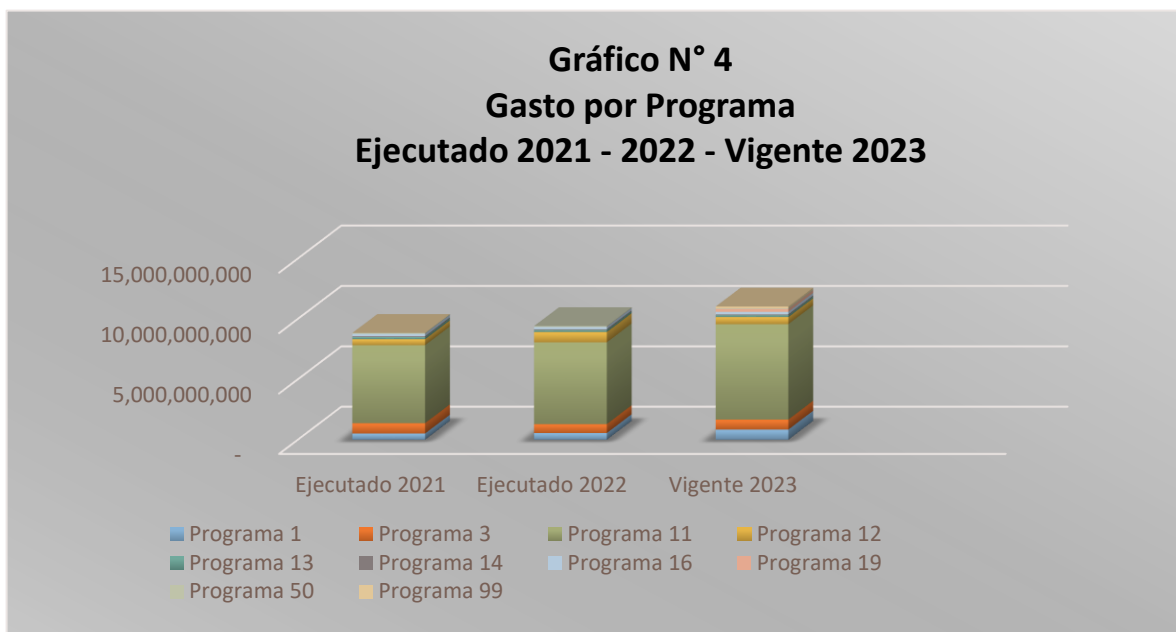
### b. Presupuesto Vigente por Programa

El siguiente gráfico muestra al detalle la distribución del Presupuesto Vigente entre los diferentes Programas con los que cuenta la Institución, teniendo la mayor asignación el Programa 11 – Defensa de la Soberanía Nacional e Integridad Territorial con L. 7,902,437,784 ya que en el mismo se agrupa la mayor cantidad de personal militar, el Programa 99 – Transferencias con L. 134,213,623 beneficios a los jubilados de Instituto Previsión Militar Programa 01 – Actividades Centrales con L. 837,809,245 Programa 12 – Sistemas Operativos en Materia de Seguridad Nacional con L. 587,981,095, Programa 03 – Sistema Estratégico de la Defensa Nacional con L. 825,153,227 Programa 16 – Producción Industrial de las Fuerzas Armadas de Honduras con L207,609,563, Programa 13 – Sistema de Salud Militar con L. 156,363,571 Programa 14 – Operaciones de Apoyo a la Sostenibilidad de Ecosistemas y Ambiente con L. 70,322,476 y Programa 50 – Servicio de Docencia en Educación Superior con L. 63,627,162 Programa 19 Comando de Operaciones de Apoyo L. 235,603,660.



### c. Gasto por Programa Ejecutado 2021 – 2022 - Vigente 2023

El gráfico siguiente muestra el total de gastos por Programa durante los últimos dos años en comparación a su Presupuesto Vigente. Se observa que el Presupuesto que tiene una mayor relevancia es el asignado al Programa 11. También se observa que los Programas 99 y 12 tuvieron una ejecución mayor en el 2021, 2022, el año 2023 el presupuesto vigente de los programas se mantiene dentro de los valores vigentes de los años anteriores para el normal funcionamiento de la Institución y cumplimiento de la metas y objetivos propuestos



### III. ANÁLISIS DE LA EJECUCIÓN PRESUPUESTARIA:

#### a. Asuntos Relevantes

Para la Ejecución de este Trimestre no se presentan Asuntos Relevantes

#### b. Análisis de los Objetivos y Resultados

La Secretaría de Defensa Nacional cuenta con cinco Objetivos Estratégicos, los cuales se detallan a continuación:

Defender la integridad territorial y la soberanía nacional.

Resultado: Cumplida la defensa de la integridad territorial y la soberanía de la República.

Mejorar los servicios de apoyo requeridos por las Instituciones del Sector Público y Privado.

Resultado: Atendidas las solicitudes de apoyo requeridas por las Instituciones con misiones terrestres, aéreas y marítimas.

Mejorar la formación y capacitación de miembros militares en centros de estudios y unidades militares a fin de cumplir con la misión constitucional.

Resultado: Incrementado el número de militares y civiles profesionalizados.

Mejorar la atención médica a los miembros de las Fuerzas Armadas y sus derechohabientes, a fin de contar con un personal militar en óptimas condiciones para el apresto operacional. Resultado: Brindadas las atenciones médicas a los miembros de las Fuerzas Armadas y sus derechohabientes.

Conservar y proteger los ecosistemas y ambiente, a fin de mitigar los efectos del cambio climático en beneficio de la población hondureña.

Resultado: Hectáreas de bosque, flora, fauna terrestre y marítima protegidas.

### c. Análisis de los Ingresos

Los ingresos generados por esta Institución se derivan de la Prestación de Servicios en Puertos, Venta de Artículos y Materiales Diversos de la Industria Militar. Ingresos de Centros Educativos y Hospitalarios.

SECRETARIA DE DEFENSA NACIONAL (80% y 100%)

**Cuadro N° 1**  
**Ingresos por Tipo de Rubro**  
(Cifras en Lempiras)

Nombre	Aprobado	Vigente	Rcaudacion del II Trimestre	Rcaudacion Acumulada	% Trim.	% Acum.
Emission de Const. Cert. y Otros	120,000.00	120,000.00	19,364.94	51,993.64	16.14	43.33
Ingresos Por Subastas	1,250,000.0	1,250,000.0	-	-	-	-
Multas y Penas Diversas	-	-	-	-	-	-
Venta de Art. Y Materiales Diversos	30,834,296.0	30,834,296.0	4,952,411.10	6,924,885.98	16.06	22.46
Otros Servicios en Puertos	444,349.0	444,349.0	41,096.48	78,260.83	9.25	17.61
Ingresos de Centros Hospitalarios	31,000,000.0	31,000,000.0	9,040,000.00	17,800,000.00	29.16	57.42
Ingresos Centros Educativos	4,178,000.0	4,178,000.0	1,434,520.00	3,059,320.00	34.34	73.22
Alquiler de Tierras y Terrenos	1,227,078.0	1,227,078.0	-	-	-	-
Alquiler de Edificio, Locales E Instalaciones	30,801.0	30,801.0	-	-	-	-
<b>Total</b>	<b>69,084,524.00</b>	<b>69,084,524.00</b>	<b>15,487,392.52</b>	<b>27,914,460.45</b>	<b>22.4</b>	<b>40.4</b>

### Observaciones sobre ejecución trimestral

Para el segundo trimestre esta Institución obtuvo recaudaciones por L.15.5 millones lo que representa un 22.4% del Presupuesto aprobado, lo que indica que no se obtuvo lo esperado, debido a la falta de recaudación de las subcuentas Ingresos por subastas Alquiler de Tierras y Terrenos y Alquiler de Edificios Locales e Instalaciones y el bajo rendimiento de las subcuentas; Otros Servicios en Puertos, Venta de Artículo y Materiales Diversos, y Emisión de Constancias Certificaciones y Otros.

### Observaciones sobre ejecución acumulado

Para el periodo acumulado de enero a junio esta Institución obtuvo ingresos de L.27.9 millones lo que indica que esta Institución no ha logrado la meta establecida para el semestre en un 9.6%, denotando que las sub cuentas que no llegaran a cumplir la meta del año serán; Ingresos por Subastas, Alquiler de Tierras y Terrenos y Alquiler de Edificios Locales e Instalaciones seguido por; Otros Servicios en Puertos y Venta de Artículo y Materiales Diversos.

## d. Análisis de los Gastos

### 1. Gastos por Grupo

La clasificación por objeto del gasto se conceptúa como una ordenación sistemática y homogénea de los bienes, servicios y las transferencias que el Sector Público aplica en el desarrollo de su gestión. Lo anterior permite identificar claramente y con transparencia los bienes y servicios que se adquieren, así como las transferencias que se ejecutan.

La siguiente tabla brinda un resumen de los Gastos por Grupo Total Fuentes. Para más detalles a nivel de Fuentes Nacionales y Fuentes Externas, ver Anexos N° 1, 1.1 y 1.2

**Cuadro N° 2**  
**Ejecución de Egresos por Grupo de Gasto**  
**Fondos Totales**  
(Cifras en Lempiras)

Grupo	Presupuesto Aprobado	Presupuesto Vigente	Ejecutado Del Trimestre	Ejecutado Acumulado	Disponible	% del Trim	% del Trim Acumulado
SERVICIOS PERSONALES	6,637,884,231	6,640,388,223	1,498,450,653	2,912,432,419	5,141,937,570	22.6	43.9
SERVICIOS PERSONALES NO	564,512,039	628,040,561	143,173,387	299,834,522	484,867,174	22.8	47.7
MATERIALES SUMINISTROS Y	1,437,960,616	1,440,775,389	416,491,201	719,326,949	1,024,284,188	28.9	49.9
BIENES CAPITALIZABLES	1,003,525,765	1,051,313,793	265,310,680	271,874,087	786,003,113	25.2	25.9
TRANSFERENCIAS Y DONACIONES	1,018,875,678	1,027,362,828	252,368,778	440,899,723	774,994,050	24.6	42.9
ACTIVOS FINANCIEROS	220,000,000	233,240,612.00	68,157,844.00	141,054,165.00	165,082,768	29.2	60.5
<b>Total</b>	<b>10,882,758,329</b>	<b>11,021,121,406</b>	<b>2,643,952,543</b>	<b>4,785,421,864</b>	<b>8,377,168,863</b>	<b>24.0</b>	<b>43.4</b>

### **Observaciones sobre la ejecución trimestral**

La ejecución trimestral fue de 24.0%, siendo el porcentaje de ejecución más alto Activos Financieros con 29.2% a favor de la Guardia de Honor Presidencial seguido de Materiales y Suministros 28.9% (alimentos para animales, confecciones textiles, llantas y cámaras de aire, reactivos entre otros), Bienes Capitalizables con un 25.2% su mayoría en Construcciones y Mejoras de Bienes en Dominio Privado y Equipo de Transporte Terrestre para Personas, Transferencias y Donaciones con 24.6% principalmente en la cuenta Transferencias a Organismos Internacionales beneficiario Conferencia de las Fuerzas Armadas Centroamericana, Transferencias Corrientes a Instituciones sin Fines de Lucro A asociación de Oficiales en la Situación de Retiro, Servicios No Personales con un 22.8% principalmente en la cuenta (suministros de energía, alquiler de equipo de tracción, servicios de consultorías, mantenimiento y reparación de obras civiles), Servicios Personales 22.6% donde se contempla el pago de Sueldos y Salario del personal permanente y personal bajo la modalidad de contratos tanto administrativo como de las Fuerzas Armadas.

### **Observaciones sobre la ejecución acumulada**

La ejecución acumulada es de un 43.4% lo que se considera aceptable a lo que va del año

### **Respuesta de la Institución**

No se requiere respuesta de la Institución

## **2. Gastos por Programa**

Esta sección brinda una descripción general del desempeño financiero y físico de cada Programa, tanto de manera trimestral como acumulada.

Para el desarrollo de sus actividades, la Secretaría de Defensa Nacional cuenta con una estructura programática compuesta por 9 Programas: 01 - Actividades Centrales, 03 - Sistema Estratégico de la Defensa Nacional, 11 - Defensa de la Soberanía Nacional e Integridad Territorial, 12 - Sistemas Operativos en Materia de Seguridad Nacional, 13 - Sistema de Salud Militar, 14 - Operaciones de Apoyo a la Sostenibilidad de Ecosistemas y Ambiente, 50- Servicio de Docencia en Educación Superior, 16 - Producción Industrial de las Fuerzas Armadas de Honduras y 19-Comando de Operaciones de Apoyo, 99 - Transferencias.

Para información detallada ver Anexo N° 2 - Presupuesto de Egresos por Programa y Grupo de Gasto - II Trimestre, 2023.

## 2.1 Programas Administrativos

En este apartado se han consolidado tres Programas Administrativos, siendo estos:

**Programa 01 - Actividades Centrales**, a través del cual se dictan normas para el desarrollo de las actividades de la Institución, se da seguimiento a la ejecución tanto física como financiera de todas las Unidades Ejecutoras, se capacita al personal, se practican auditorias, se planifica la modernización de la Institución.

**Programa 03 - Sistema Estratégico de la Defensa Nacional**, a través de este Programa se producen los insumos requeridos por cada una de las Fuerzas (Ejército, Aérea, Marítima y Estado Mayor Conjunto) y los otros Programas Operativos con que cuenta la Institución, en lo relacionado con la dotación de uniformes y calzado, en este programa también se incluyen alguna transferencia de Becas, pensiones y Asociaciones sin Fines de Lucro, programa de gestión de las Fuerzas Armadas de Honduras.

**Programa 99 - Transferencias** es a través de él que se ejecutan las asignaciones presupuestarias destinadas a atender las pensiones, las transferencias a al Instituto de Previsión Militar (IPM) para atender compromisos establecidos en leyes especiales.

**Cuadro N° 3**  
**Ejecución de Egresos por Programa Administrativos**  
(Cifras en lempiras)

Aprobado	Vigente	Ejecutado del Trimestre	Ejecutado Acumulado	Disponible	% del Trimestre	% del Trim Acumulado
1,783,935,483	1,797,176,095	406,397,614	762,931,214	1,390,778,481	22.6	42.5
<b>1,783,935,483</b>	<b>1,797,176,095</b>	<b>406,397,614</b>	<b>762,931,214</b>	<b>1,390,778,481</b>	<b>22.6</b>	<b>42.5</b>

### Observaciones sobre la ejecución trimestral

De estos programas Sistema Estratégico de la Defensa Nacional representa un porcentaje de 43.3% del presupuesto administrativo, Actividades Centrales un 40.4% y Transferencias un 50.0 % del, presentando una ejecución para este trimestre de 22.6% se considera una baja ejecución según lo esperado de un 25%.

### Observaciones sobre la ejecución acumulada

Para el segundo trimestre la ejecución acumulada es de 42.5% se considera una baja ejecución según lo esperado de un 50% a lo que va del año.

## Respuesta de la Institución

No se requiere respuesta de la Institución

### 2.2 Programas Operativos

En este apartado se incluyen seis Programas Productivos, siendo estos:

**Programa 11- Defensa de la Soberanía Nacional e Integridad Territorial**, El Ejército es una de las tres ramas de las Fuerzas Armadas de Honduras, según lo contempla la Constitución Política de la República de Honduras. A través de este Programa la Secretaría de Defensa Nacional efectúa la defensa del territorio nacional por la vía terrestre, aérea y marítima. En este Programa se realizan las acciones requeridas para el resguardo del territorio nacional, se capacita al personal en el Centro de Formación Militar, la Universidad de Defensa Nacional, en la Academia Militar de Honduras General Francisco Morazán y en el Liceo Militar del Norte y se brinda apoyo logístico a las Instituciones Públicas y Privadas.

**Cuadro N° 4**  
**Ejecución de Egresos por Programa**  
(Cifras en lempiras)

Información Financiera						
Presupuesto Aprobado	Presupuesto Vigente	Ejecutado del II Trimestre	Ejecutado acumulado	Disponible	% del Trimestre	%acumulado
7,709,908,358	7,902,437,784	1,948,146,255	3,431,885,586	5,954,291,529	24.7%	43.4%
Información Física						
Descripción del Producto	Operaciones Militares Realizadas en el Dominio del espacio Terrestre, Aéreo y Marítimo.			Unidad de Medida del Producto	Operación	
Trimestral						
Programado		Ejecutado		%Ejecutado		
Cantidad	Asignación Presupuestaria	Cantidad	Asignación Presupuestaria	Cantidad	Asignación Presupuestaria	
236,936	2,212,005,534	291,882	1,948,146,255	123.2%	88.1%	
Anual						
Programado		Ejecutado		%Ejecutado		
Cantidad	Asignación Presupuestaria	Cantidad	Asignación Presupuestaria	Cantidad	Asignación Presupuestaria	
941,917	7,902,434,784	759,521	3,431,885,586	80.6%	43.4%	

### Observaciones sobre la ejecución trimestral

En el segundo trimestre, el programa Defensa de la Soberanía Nacional e Integridad Territorial muestra una ejecución de un 24.7%, siendo el grupo de gasto de mayor ejecución, Servicios Personales el cual asciende a L 1,258,745,062 para el trimestre

La ejecución física de este programa para este trimestre sobrepaso lo programado en cuanto a cantidad en un 23.2%, en cuanto la ejecución financiera logro lo programado en 88.1% indicando que se necesitó menor financiamiento para cumplir con las operaciones militares realizadas en el Dominio del Espacio Terrestre, Aéreo y Marítimo.

### Observaciones sobre la ejecución acumulada

Para el segundo trimestre presenta ejecución acumulada de 43.4%

### Respuesta de la Institución

No se requiere respuesta de la Institución

**Programa 12- Sistemas Operativos en Materia de Seguridad Nacional**, Según la Constitución de la República de Honduras, la Secretaría de Estado en el Despacho de Defensa Nacional, a través del Estado Mayor Conjunto, como Órgano Superior Técnico Militar de Asesoramiento, realiza la planificación, coordinación y supervisión de las Fuerzas Armadas.

**Cuadro N° 5**  
**Ejecución de Egresos por Programa**  
(Cifras en lempiras)

Información Financiera						
Presupuesto Aprobado	Presupuesto Vigente	Ejecutado del II Trimestre	Ejecutado acumulado	Disponible	% del Trimestre	% acumulado
655,388,056	587,981,095	98,850,514	267,625,029	489,130,581	16.8%	45.5%
Información Física						
Descripción del Producto	Operaciones de control, vigilancia e inteligencia realizados por el Estado Mayor Conjunto..			Unidad de Medida del Producto	Operación	
Trimestral						
Programado		Ejecutado		%Ejecutado		
Cantidad	Asignación Presupuestaria	Cantidad	Asignación Presupuestaria	Cantidad	Asignación Presupuestaria	
5,995	151,729,764	6,018	98,850,514	100.4%	65.1%	
Anual						
Programado		Ejecutado		%Ejecutado		
Cantidad	Asignación Presupuestaria	Cantidad	Asignación Presupuestaria	Cantidad	Asignación Presupuestaria	
23,790	587,981,095	13,749	267,625,029	57.8%	45.5%	

### Observaciones sobre la ejecución trimestral

En el segundo trimestre, el programa Sistemas Operativos en Materia de Seguridad Nacional muestra una ejecución de un 16.8% lo cual se considera baja. La ejecución física de este Programa en el trimestre alcanzo un porcentaje de 100.4% y una ejecución presupuestaria de 65.1% lo que se considera favorable a la fecha en operaciones de control,

vigilancia e inteligencia realizados por las diferentes Unidades Operativas del Estado Mayor Conjunto, es importante se realice una revisión de la ejecución financiera para eficientizar su ejecución presupuestaria.

### Observaciones sobre la ejecución acumulada

Para el segundo trimestre presenta ejecución acumulada de 45.5%

### Respuesta de la Institución

No se requiere respuesta de la Institución

**Programa 13 – Sistema de Salud Militar**, La Secretaría de Defensa Nacional a través del Programa 13 brinda atención médica con cobertura a nivel nacional a los miembros de las Fuerza Armadas y sus derechohabientes, así como público en general.

**Cuadro N° 6**  
**Ejecución de Egresos por Programa**  
(Cifras en lempiras)

Información Financiera						
Presupuesto Aprobado	Presupuesto Vigente	Ejecutado del II Trimestre	Ejecutado acumulado	Disponible	% del Trimestre	%acumulado
156,363,571	156,363,571	44,738,303	72,029,569	111,625,268	28.6	46.1
Información Física						
Descripción del Producto	Atenciones hospitalarias brindadas al personal militar, afiliados y derechohabientes			Unidad de Medida del Producto	Atención Médica.	
Trimestral						
Programado		Ejecutado		%Ejecutado		
Cantidad	Asignación Presupuestaria	Cantidad	Asignación Presupuestaria	Cantidad	Asignación Presupuestaria	
909	45,373,031	920	44,738,303	101%	98.6%	
Anual						
Programado		Ejecutado		%Ejecutado		
Cantidad	Asignación Presupuestaria	Cantidad	Asignación Presupuestaria	Cantidad	Asignación Presupuestaria	
3,607	156,363,571	2,142	72,029,569	59.4%	46.1%	

### Observaciones sobre la ejecución trimestral

Este programa presenta una ejecución física de un 101%, Egresos por hospitalizaciones. En este programa brinda atenciones médicas a sus afiliados y derechohabientes, a través del Hospital Central (Tegucigalpa), Hospital Regional (San Pedro Sula) y los enlaces regionales clínicas filtros ubicados en Choluteca y La Ceiba. La ejecución financiera del trimestre se refleja en un 28.6%

## Observaciones sobre la ejecución acumulada

Para el segundo trimestre presenta ejecución acumulada de 46.1%

## Respuesta de la Institución

No se requiere respuesta de la Institución

## Programa 14 - Operaciones de Apoyo a la Sostenibilidad de Ecosistemas y Ambiente,

a través de este Programa se llevan a cabo acciones encaminadas a la conservación y protección de los ecosistemas y ambiente, así como para restaurar los recursos naturales, a fin de mitigar los problemas ambientales en beneficio de la población hondureña.

**Cuadro N° 7**  
**Ejecución de Egresos por Programa**  
(Cifras en lempiras)

Información Financiera						
Presupuesto Aprobado	Presupuesto Vigente	Ejecutado del II Trimestre	Ejecutado acumulado	Disponible	% del Trimestre	%acumulado
70,322,476	70,322,476	22,064,288	36,337,227	48,258,188	31.4%	51.7%
Información Física						
Descripción del Producto	Áreas de los ecosistemas y ambiente protegidos.			Unidad de Medida del Producto	Área	
Trimestral						
Programado		Ejecutado		%Ejecutado		
Cantidad	Asignación Presupuestaria	Cantidad	Asignación Presupuestaria	Cantidad	Asignación Presupuestaria	
55	19,199,629	55	22,064,288	100%	114.9%	
Anual						
Programado		Ejecutado		%Ejecutado		
Cantidad	Asignación Presupuestaria	Cantidad	Asignación Presupuestaria	Cantidad	Asignación Presupuestaria	
55	70,322,476	-	36,337,227	0.0%	51.7%	

## Observaciones sobre la ejecución trimestral

El Programa 14 la ejecución es de 31.4%, para este trimestre presenta una ejecución física de un 100% en la protección de áreas de los ecosistemas y ambientes protegidos al igual que en la parte financiera un 114.9% de lo programado, Las actividades en áreas protegidas son desarrolladas con patrullajes terrestres a pie, motorizados, marítimos y aéreos; retenes de vigilancia móviles y fijos; para la prevención de incendios forestales, cuidado de los ecosistemas y ambiente entre otros.

### Observaciones sobre la ejecución acumulada

Para el segundo trimestre se presenta ejecución acumulada de 51.7% el cual se considera una excelente ejecución.

### Respuesta de la Institución

No se requiere respuesta de la Institución

**Programa 50 – Formación y Programación Universitaria:** la Secretaría de Defensa Nacional a través del Programa 50 brinda servicios con el fin de formar profesionales en las ciencias militares, a nivel de Pregrado y Postgrado con una sólida formación ética y moral para personal de las Fuerzas Armadas y población civil; dedicándose a la docencia, investigación, extensión, el desarrollo, la diferencia del conocimiento y el análisis de los problemas del Estado de Honduras.

**Cuadro N° 8**  
**Ejecución de Egresos por Programa**  
(Cifras en lempiras)

Información Financiera						
Presupuesto Aprobado	Presupuesto Vigente	Ejecutado del II Trimestre	Ejecutado Acumulado	Disponible	% del Trimestre	%acumulado
63,627,162	63,627,162	23,419,349	35,171,273	40,207,813	36.8%	55.3%
Información Física						
Descripción del Producto	Personal de las Fuerzas Armadas y población civil graduados en estudios superiores.			Unidad de Medida del Producto	Persona	
Trimestral						
Programado		Ejecutado		%Ejecutado		
Cantidad	Asignación Presupuestaria	Cantidad	Asignación Presupuestaria	Cantidad	Asignación Presupuestaria	
734	2,580,260,743	734	2,237,554,928	100%	86.7%	
Anual						
Programado		Ejecutado		%Ejecutado		
Cantidad	Asignación Presupuestaria	Cantidad	Asignación Presupuestaria	Cantidad	Asignación Presupuestaria	
1,936	9,223,945,311	1,039	4,022,490,651	53.7%	43.6%	

### Observaciones sobre la ejecución trimestral

El Programa 50 presenta una ejecución física de 100% sin embargo financieramente lo realizo con menos recursos de lo programado solamente con un 86.7% de recursos, en personal de las Fuerzas Armadas y población civil graduados en estudios superiores.

### Observaciones sobre la ejecución acumulada

Para el segundo trimestre presenta ejecución acumulada de 55.3%

### Respuesta de la Institución

No se requiere respuesta de la Institución

**Programa 16 – Producción Industrial de las Fuerzas Armadas de Honduras,** A través de la Industria Militar de las Fuerzas Armadas se brindan los uniformes y complementos, como ser la producción de vestuario, calzado, insignias, prendas, material y equipo, para el uso de los miembros militares, quienes realizan el cumplimiento de las misiones encomendadas, según la Constitución de la República. Asimismo, se atienden requerimientos de manufactura de vestuario e implementos para el personal de Instituciones de seguridad y otras, a solicitud de estas.

**Cuadro N° 9**  
**Ejecución de Egresos por Programa**  
(Cifras en lempiras)

Información Financiera						
Presupuesto Aprobado	Presupuesto Vigente	Ejecutado del II Trimestre	Ejecutado Acumulado	Disponible	% del Trimestre	%acumulado
235,603,660.00	235,603,660	70,061,926	127,588,103	165,541,734	29.7%	54.2%
Información Física						
Descripción del Producto	Vestuario, Indumentaria y equipo de uso militar producido para las Fuerzas Armadas			Unidad de Medida del Producto	Unidad de producción	
Trimestral						
Programado		Ejecutado		%Ejecutado		
Cantidad	Asignación Presupuestaria	Cantidad	Asignación Presupuestaria	Cantidad	Asignación Presupuestaria	
40,350	50,694,887	40,350	30,274,292	100%	59.7%	
Anual						
Programado		Ejecutado		%Ejecutado		
Cantidad	Asignación Presupuestaria	Cantidad	Asignación Presupuestaria	Cantidad	Asignación Presupuestaria	
148,893	207,609,563	89,868	51,853,865	60.4%	25.0%	

### Observaciones sobre la ejecución trimestral y anual

El Programa 16 alcanzó la programación en producción de vestuario, indumentaria y equipo de uso militar producido por las fuerzas armadas, la ejecución física se considera aceptable para este trimestre, reflejado en los porcentajes de ejecución con un 100% y financieramente de 59.7%.

## **Modificaciones Presupuestarias relevantes**

Durante este segundo trimestre se realizaron dos incorporaciones que afectan el presupuesto una por L 13,240,612 ampliación presupuestaria a favor de la Guardia de Honor Presidencial para cumplir con la obligación en relación al pago de alquileres de 15 vehículos correspondientes de enero a diciembre de 2022, gastos que anteriormente se cubrían a través del Contrato de Fideicomiso del Fondo de Protección y Seguridad Poblacional y L 125,122,465 ampliación presupuestaria para cubrir el costo operativo anual del avión presidencial Legacy 600, Matrícula FAH-001 por L68,891,900.00, costo operativo anual de dos helicópteros presidenciales Bell-412, Matriculas FAH-980 y 973 por L 24,844,600.00, costo de imprevistos aeronaves presidenciales Legacy 600 y Bell-412 por L10,120,000.00, curso de entramiento para la tripulación de vuelos para helicóptero L5,333,750.00, mantenimiento de hangar presidencial L688,996.00, mantenimiento preventivo del helicóptero UH1H L4,705,297.00, mantenimiento preventivo del helicóptero UH1H L9,076,872.00, gastos de almacenamiento de la aeronave presidencial EMB-135-BL LEGACY 600, L1,461,050.00 gastos que anteriormente se cubrían a través del Contrato de Fideicomiso del Fondo de Protección y Seguridad Poblacional.

## **IV. CONCLUSIONES:**

### **a. Conclusiones y Recomendaciones**

- La ejecución financiera de la Institución para el segundo trimestre alcanzó un 24.0% la cual a nivel institucional se considera aceptable.
- Con el fin de evitar desviaciones en la ejecución tanto en la producción física y asignaciones presupuestarias, es necesario que se realice una revisión de su presupuesto para cada año, sobre todo trabajar de manera coordinada las Unidades Ejecutoras con la Gerencias Administrativas centrales con el fin de ordenar los movimientos presupuestarios y disminuir las modificaciones presupuestarias, aplicando las normas presupuestadas anuales, lo que conlleva a una agilidad de la ejecución física y financiera institucional.

**V. ANEXOS:**

- 1. Presupuesto de Egresos por Objeto Detallado – Total Fondos II Trimestre 2023.**
  - 1.1 Presupuesto de Egresos por Objeto Detallado – Fondos del Tesoro Nacional / II Trimestre 2023.**
  - 1.2 Presupuesto de Egresos por Objeto Detallado – Recursos Propios/ II Trimestre 2023.**
- 2. Presupuesto de Egresos por Programa y Grupo de Gasto II Trimestre 2023.**
- 3. Modificaciones Presupuestarias II Trimestre 2023.**

ANEXO N° 1  
SECRETARÍA DE FINANZAS  
ADMINISTRACIÓN PÚBLICA CENTRAL  
INSTITUCIÓN 90: SECRETARÍA DE ESTADO EN EL DESPACHO DE DEFENSA NACIONAL  
PRESUPUESTO DE EGRESOS POR OBJETO DETALLADO  
SEGUNDO TRIMESTRE  
FONDOS TOTALES  
(Cifras en Lempiras)

Grupo	Objeto	Presupuesto Aprobado	Presupuesto Vigente	Ejecutado II Trimestre	Ejecutado Acumulado	Variación Trimestre		Variación Acumulada	
						Vigente / Ejecutado	% de Ejecución	Vigente / Ejecutado	% de Ejecución
<b>10000</b>	<b>SERVICIOS PERSONALES</b>	<b>6,637,884,231</b>	<b>6,640,388,223</b>	<b>1,498,450,653</b>	<b>2,912,432,419</b>	<b>5,141,937,570</b>	<b>22.6</b>	<b>3,727,955,804</b>	<b>43.9</b>
11100	Sueldos Básicos	4,223,961,111	4,225,170,711	982,837,583	1,960,414,882	3,242,333,128	23.3	2,264,755,829	46.4
11400	Adicionales	127,144,306	127,144,306	27,329,858	53,372,410	99,814,448	21.5	73,771,897	42.0
11510	Decimotercer Mes	351,996,259	352,097,059	3,038,208	3,297,079	349,058,851	0.9	348,799,980	0.9
11520	Decimocuarto Mes	351,996,259	352,097,059	310,070,886	312,344,048	42,026,173	88.1	39,753,011	88.7
11600	Complementos	283,622,334	283,701,174	34,293,208	133,673,074	249,407,966	12.1	150,028,100	47.1
11710	Contribuciones al Instituto Nacional de Jubilaciones y Pensiones de los Empleados y Funcionarios del Poder Ejecutivo	4,749,175	4,909,951	1,001,411	1,889,891	3,908,540	20.4	3,020,060	38.5
11731	Contribuciones al Instituto de Previsión Militar - Cuota Patronal	461,032,243	461,043,331	53,798,597	202,974,673	407,244,734	11.7	258,068,658	44.0
11732	Contribuciones al Instituto de Previsión Militar - Régimen de Riesgos Especiales	303,862,164	303,869,472	29,527,200	117,272,276	274,342,272	9.7	186,597,196	38.6
11733	Contribuciones al Instituto de Previsión Militar - Reserva Laboral	342,157,567	342,163,447	38,353,553	101,891,503	303,809,894	11.2	240,271,944	29.8
11750	Contribuciones para Seguro Social	721,886	721,886	132,048	264,096	589,838	18.3	457,790	36.6
12100	Sueldos Básicos	49,462,115	50,198,915	15,950,140	20,891,174	34,248,775	31.8	29,307,741	41.6
12410	Decimotercer Mes	2,222,017	2,283,417	13,900	20,131	2,269,517	0.6	2,263,286	0.9
12420	Decimocuarto Mes	2,222,017	2,252,717	1,331,075	1,337,305	921,642	59.1	915,412	59.4
12550	Contribuciones para Seguro Social	525,966	525,966	140,081	294,771	385,885	26.6	231,195	56.0
14300	Gastos de Representacion en el Pais	420,000	420,000	-210,000	210,000	630,000	-50.0	210,000	50.0
15900	Otras Asistencia Social al Personal	115,000	115,000	-100,000	-	215,000	-87.0	115,000	0.0
16200	Compensaciones	131,673,812	131,673,812	942,903	2,285,107	130,730,909	0.7	129,388,705	1.7
<b>20000</b>	<b>SERVICIOS NO PERSONALES</b>	<b>564,512,039</b>	<b>628,040,561</b>	<b>143,173,387</b>	<b>299,834,522</b>	<b>484,867,174</b>	<b>22.8</b>	<b>328,206,039</b>	<b>47.7</b>
21110	Suministro De Energía Eléctrica	181,029,528	181,029,528	46,811,557	97,163,065	134,217,971	25.9	83,866,463	53.7
21200	Agua	1,250,000	2,100,000	656,381	756,381	1,443,619	31.3	1,343,619	36.0
21420	Telefonía Fija	1,605,366	2,155,366	544,555	656,221	1,610,811	25.3	1,499,145	30.4
21430	Telefonía Celular	155,000	95,000	-	-	95,000	0.0	95,000	0.0
22100	Alquiler de Edificios, Viviendas y Locales	1,900,000	990,164	177,332	177,332	812,832	17.9	812,832	17.9
22220	Alquiler de Equipos de Transporte, Tracción y Elevación	112,183,842	109,293,846	387,187	55,443,830	108,906,659	0.4	53,850,016	50.7
22230	Alquiler de Equipos Sanitarios y de Laboratorio	64,887	64,887	46,750	46,750	18,137	72.0	18,137	72.0
22260	Alquiler de Equipo de Oficina y Muebles	1,153,720	1,852,120	724,734	732,213	1,127,386	39.1	1,119,907	39.5
22300	Alquiler de Tierras y Terrenos	5,000	5,000	-	-	5,000	0.0	5,000	0.0
22900	Otros Alquileres	1,550,000	455,000	-	-	455,000	0.0	455,000	0.0
23100	Mantenimiento y Reparación de Edificios y Locales	5,594,475	8,877,496	4,556,596	5,151,504	4,320,900	51.3	3,725,992	58.0
23200	Mantenimiento y Reparación de Equipos y Medios de Transporte	14,469,460	51,864,057	23,618,903	26,715,656	28,245,154	45.5	25,148,401	51.5
23310	Mantenimiento y Reparación de Equipos y Maquinarias de Producción	1,917,992	1,411,992	249,000	400,834	1,162,992	17.6	1,011,158	28.4
23320	Mantenimiento y Reparación de Equipos de Tracción y Elevación	913,121	860,621	120,000	120,000	740,621	13.9	740,621	13.9
23330	Mantenimiento y Reparación de Equipos Sanitarios y de Laboratorio	40,000	40,000	-	-	40,000	0.0	40,000	0.0
23350	Mantenimiento y Reparación de Equipo para Computación	777,350	807,350	405,660	405,660	401,690	50.2	401,690	50.2

Grupo	Objeto	Presupuesto Aprobado	Presupuesto Vigente	Ejecutado II Trimestre	Ejecutado Acumulado	Variación Trimestre		Variación Acumulada		
						Vigente / Ejecutado	% de Ejecución	Vigente / Ejecutado	% de Ejecución	
	23360	Mantenimiento y Reparación de Equipo de Oficina y Muebles	1,206,016	1,028,450	266,906	266,906	761,544	26.0	761,544	26.0
	23370	Mantenimiento y Reparación de Equipos de Comunicación	1,025,919	1,025,919	100,000	171,000	925,919	9.7	854,919	16.7
	23390	Mantenimiento y Reparación de Otros Equipos	1,071,500	1,071,500	204,434	422,434	867,066	19.1	649,066	39.4
	23400	Mantenimiento y Reparación de Obras Civiles e Instalaciones Varias	3,581,275	7,953,023	4,552,837	6,564,209	3,400,186	57.2	1,388,814	82.5
	23500	Limpieza, Aseo y Fumigación	1,824,638	1,824,638	443,030	510,530	1,381,608	24.3	1,314,108	28.0
	23600	Mantenimiento de Sistemas Informáticos	2,439,159	2,539,159	1,050,032	1,090,892	1,489,127	41.4	1,448,267	43.0
	24110	Sangres y Componentes	19,294	19,294	-	-	19,294	0.0	19,294	0.0
	24130	Servicios Médicos	3,000,000	3,000,000	1,187,500	1,937,500	1,812,500	39.6	1,062,500	64.6
	24300	Servicios Jurídicos	540,000	540,000	-	-	540,000	0.0	540,000	0.0
	24400	Servicios de Contabilidad y Auditoría	1,000,000	1,000,000	-	-	1,000,000	0.0	1,000,000	0.0
	24500	Servicios de Capacitación	150,000	150,000	-	-	150,000	0.0	150,000	0.0
	24600	Servicios de Informática y Sistemas Computarizados	2,136,870	2,136,870	-	-	2,136,870	0.0	2,136,870	0.0
	24710	Servicios De Consultoría De Gestión Administrativa Y Financiera	23,183,000	18,283,000	4,385,384	8,894,610	13,897,616	24.0	9,388,390	48.6
	25100	Servicio de Transporte	4,151,100	3,359,966	1,257,195	1,306,657	2,102,771	37.4	2,053,310	38.9
	25200	Servicio de Almacenamiento	-	1,461,050	1,461,050	1,461,050	-	100.0	-	100.0
	25300	Servicio de Imprenta, Publicaciones y Reproducciones	1,795,238	2,060,875	633,803	811,928	1,427,072	30.8	1,248,947	39.4
	25400	Primas y Gastos de Seguro	133,964,843	140,000,343	34,211,945	68,497,472	105,788,398	24.4	71,502,871	48.9
	25500	Comisiones y Gastos Bancarios	284,624	329,624	-	-	329,624	0.0	329,624	0.0
	25700	Servicio de Internet	6,832,479	6,333,279	2,864,312	3,376,376	3,468,967	45.2	2,956,903	53.3
	25900	Otros Servicios Comerciales y Financieros	125,000	132,000	-	-	132,000	0.0	132,000	0.0
	26110	Pasajes Nacionales	582,000	732,000	72,761	72,761	659,239	9.9	659,239	9.9
	26120	Pasajes al Exterior	12,763,750	11,819,057	1,940,506	2,623,025	9,878,551	16.4	9,196,032	22.2
	26210	Viáticos Nacionales	6,985,536	7,305,536	2,079,643	2,885,626	5,225,893	28.5	4,419,910	39.5
	26220	Viáticos al Exterior	20,455,415	25,865,789	2,735,493	3,482,423	23,130,296	10.6	22,383,366	13.5
	27210	Tasas	50,000	3,592,000	3,592,000	3,592,000	-	100.0	-	100.0
	27500	Gastos Judiciales	4,370,558	13,310,519	405,239	405,239	12,905,280	3.0	12,905,280	3.0
	29100	Ceremonial y Protocolo	6,225,584	9,125,743	1,430,663	3,692,438	7,695,080	15.7	5,433,305	40.5
	29300	Actuaciones Deportivas	138,500	138,500	-	-	138,500	0.0	138,500	0.0
<b>30000</b>		<b>MATERIALES Y SUMINISTROS</b>	<b>1,437,960,616</b>	<b>1,440,775,389</b>	<b>416,491,201</b>	<b>719,326,949</b>	<b>1,024,284,188</b>	<b>28.9</b>	<b>721,448,441</b>	<b>49.9</b>
	31110	Productos Alimenticios Y Bebidas	535,345,928	502,234,328	129,880,489	246,114,158	372,353,839	25.9	256,120,170	49.0
	31200	Alimentos para Animales	9,122,578	9,022,578	1,891,268	7,921,138	7,131,310	21.0	1,101,440	87.8
	31420	Productos Forestales	1,000,000	1,000,000	475,000	775,000	525,000	47.5	225,000	77.5
	31500	Madera, Corcho y sus Manufacturas	1,319,752	2,083,112	588,706	914,112	1,494,406	28.3	1,169,000	43.9
	32100	Hilados y Telas	56,220,654	56,726,654	463,441	626,488	56,263,213	0.8	56,100,166	1.1
	32200	Confecciones Textiles	22,578,243	6,712,860	-7,041,956	1,777,681	13,754,816	-104.9	4,935,179	26.5
	32310	Prendas de Vestir	44,882,423	25,663,062	-6,237,634	8,669,959	31,900,696	-24.3	16,993,103	33.8
	32320	Materiales y Accesorios para Costura	25,000	25,000	20,000	25,000	5,000	80.0	-	100.0
	32400	Calzados	9,317,025	9,967,233	-2,959,459	2,500,018	12,926,692	-29.7	7,467,215	25.1
	33100	Productos De Papel Y Cartón	12,986,348	11,168,348	2,727,531	6,457,852	8,440,817	24.4	4,710,496	57.8
	33300	Productos de Artes Gráficas	1,224,508	1,020,783	-198,508	444,736	1,219,291	-19.4	576,047	43.6
	33500	Libros, Revistas y Periódicos	152,313	152,313	-	10,000	152,313	0.0	142,313	6.6
	33600	Textos de Enseñanza	345,800	377,500	-	65,000	377,500	0.0	312,500	17.2
	33700	Especies Timbradas y Valores	10,000	10,000	-	-	10,000	0.0	10,000	0.0
	34100	Cueros y Pielés	12,972,066	12,972,066	-	575	12,972,066	0.0	12,971,491	0.0
	34300	Artículos de Caucho	1,818,618	1,818,618	37,804	37,804	1,780,814	2.1	1,780,814	2.1
	34400	Llantas y Cámaras de Aire	17,397,704	18,087,704	3,459,777	11,339,947	14,627,927	19.1	6,747,757	62.7
	35100	Productos Químicos	4,535,522	5,835,522	1,091,224	1,638,198	4,744,298	18.7	4,197,324	28.1

Grupo	Objeto	Presupuesto Aprobado	Presupuesto Vigente	Ejecutado II Trimestre	Ejecutado Acumulado	Variación Trimestre		Variación Acumulada		
						Vigente / Ejecutado	% de Ejecución	Vigente / Ejecutado	% de Ejecución	
	35210	Productos Farmacéuticos y Medicinales Varios	35,228,140	20,266,261	2,480,456	7,459,536	17,785,805	12.2	12,806,725	36.8
	35220	Vacunas	250,000	250,000	100,000	175,000	150,000	40.0	75,000	70.0
	35251	Reactivos	20,000	20,000	-	20,000	20,000	0.0	-	100.0
	35260	Oxígeno Médico	35,000	35,000	35,000	35,000	-	100.0	-	100.0
	35300	Abonos y Fertilizantes	690,000	690,000	180,000	359,813	510,000	26.1	330,187	52.1
	35400	Insecticidas, Fumigantes y Otros	960,593	974,593	149,491	337,544	825,102	15.3	637,049	34.6
	35500	Tintas, Pinturas y Colorantes	4,144,633	5,164,633	2,449,482	3,907,258	2,715,151	47.4	1,257,375	75.7
	35610	Gasolina	87,879,251	114,443,751	29,446,898	47,149,974	84,996,853	25.7	67,293,777	41.2
	35620	Diesel	202,903,744	226,796,643	62,436,238	114,399,351	164,360,405	27.5	112,397,292	50.4
	35640	Gas LPG	58,000	58,000	-	-	58,000	0.0	58,000	0.0
	35650	Aceites y Grasas Lubricantes	15,827,839	17,607,739	5,388,743	7,782,797	12,218,996	30.6	9,824,942	44.2
	35700	Específicos Veterinarios y Productos Varios para Animales	1,850,000	1,850,000	1,557,006	1,557,006	292,994	84.2	292,994	84.2
	35800	Productos de Material Plástico	10,448,266	10,973,266	1,516,616	2,546,110	9,456,650	13.8	8,427,156	23.2
	35910	Productos Explosivos y de Pirotecnia	320,000	820,000	32,609	32,609	787,391	4.0	787,391	4.0
	35920	Productos Fotoquímicos	92,070	92,070	-	-	92,070	0.0	92,070	0.0
	35930	Productos Químicos de Uso Personal	5,584,657	3,844,510	-3,252,066	276,624	7,096,576	-84.6	3,567,886	7.2
	36100	Productos Ferrosos	8,155,247	10,257,365	3,270,115	4,902,630	6,987,250	31.9	5,354,735	47.8
	36400	Herramientas Menores	2,093,477	2,389,477	617,620	1,237,852	1,771,857	25.8	1,151,625	51.8
	36930	Elementos de Ferrería	6,303,339	7,017,309	2,358,153	3,602,894	4,659,156	33.6	3,414,415	51.3
	37100	Productos De Cemento, Asbesto, Yeso Y Otros	3,290,784	4,917,784	1,659,800	3,082,261	3,257,984	33.8	1,835,523	62.7
	37200	Productos de Vidrio	221,928	756,928	255,797	260,363	501,131	33.8	496,565	34.4
	37400	Productos Abrasivos	-	10,000	-	-	10,000	0.0	10,000	0.0
	37500	Minerales Metálicos	2,190,440	3,000,440	1,493,434	1,864,719	1,507,006	49.8	1,135,721	62.1
	37800	Piedra, Arcilla Y Arena	1,670,337	2,314,337	781,404	1,365,135	1,532,933	33.8	949,202	59.0
	38100	Material De Defensa Y Seguridad	23,275,917	46,430,197	26,809,871	29,746,590	19,620,326	57.7	16,683,607	64.1
	39100	Elementos de Limpieza y Aseo Personal	20,783,130	16,120,802	-236,715	7,722,804	16,357,517	-1.5	8,397,998	47.9
	39200	Útiles de Escritorio, Oficina y Enseñanza	27,558,860	12,382,528	4,042,318	6,955,477	8,340,210	32.6	5,427,051	56.2
	39300	Útiles y Materiales Eléctricos	4,493,125	5,490,125	3,116,755	4,806,765	2,373,370	56.8	683,360	87.6
	39400	Utensilios de Cocina y Comedor	1,470,397	1,398,477	-64,941	557,933	1,463,418	-4.6	840,544	39.9
	39510	Instrumental Médico Quirúrgico Menor	3,000,000	3,093,000	557,301	778,406	2,535,699	18.0	2,314,594	25.2
	39520	Instrumental y Material para Laboratorio	-	40,000	-	-	40,000	0.0	40,000	0.0
	39530	Material Médico Quirúrgico Menor	578,000	520,000	132,081	191,628	387,920	25.4	328,372	36.9
	39550	Instrumental Médico Odontológico	-	275,000	55,147	55,147	219,853	20.1	219,853	20.1
	39560	Materiales y Suministros Odontológicos	250,000	250,000	120,000	250,000	130,000	48.0	-	100.0
	39600	Repuestos y Accesorios	234,543,874	253,659,387	144,607,703	176,392,854	109,051,684	57.0	77,266,533	69.5
	39800	Útiles Deportivos, Recreativos y de Rescate	535,086	1,688,086	197,200	197,200	1,490,886	11.7	1,490,886	11.7
<b>40000</b>		<b>BIENES CAPITALIZABLES</b>	<b>1,003,525,765</b>	<b>1,051,313,793</b>	<b>265,310,680</b>	<b>271,874,087</b>	<b>786,003,113</b>	<b>25.2</b>	<b>779,439,706.0</b>	<b>26</b>
	42110	Muebles Varios de Oficina	1,860,809	1,860,809	90,000	1,388,351	1,770,809	4.8	472,458	74.6
	42120	Equipos Varios de Oficina	1,080,500	1,184,721	174,221	721,721	1,010,500	14.7	463,000	60.9
	42130	Muebles para Alojamiento Colectivo	1,245,000	1,245,000	-	-	1,245,000	0.0	1,245,000	0.0
	42140	Electrodomésticos	749,001	749,001	198,679	546,679	550,322	26.5	202,322	73.0
	42210	Máquinas y Equipo de Construcción	20,000	20,000	-	-	20,000	0.0	20,000	0.0
	42230	Maquinaria de Industria Manufacturera	18,528,055	18,528,055	-	-	18,528,055	0.0	18,528,055	0.0
	42310	Equipo de Transporte Terrestre para Personas	31,677,230	31,677,230	21,980,943	21,980,943	9,696,287	69.4	9,696,287	69.4
	42410	Equipo Médico, Sanitario, Hospitalario e Instrumental	31,000,000	31,000,000	10,000,000	10,000,000	21,000,000	32.3	21,000,000	32.3
	42510	Equipo de Comunicación	29,137,388	29,487,342	349,954	1,928,128	29,137,388	1.2	27,559,214	6.5
	42600	Equipos para Computación	8,836,888	8,934,888	416,270	2,932,905	8,518,618	4.7	6,001,983	32.8
	42710	Muebles y Equipos Educativos	220,258	220,258	-	184,608	220,258	0.0	35,650	83.8
	42800	Herramientas Mayores	147,000	147,000	51,000	101,140	96,000	34.7	45,860	68.8
	43100	Libros y Revistas	24,300	24,300	-	-	24,300	0.0	24,300	0.0

Grupo	Objeto		Presupuesto Aprobado	Presupuesto Vigente	Ejecutado II Trimestre	Ejecutado Acumulado	Variación Trimestre		Variación Acumulada	
							Vigente / Ejecutado	% de Ejecución	Vigente / Ejecutado	% de Ejecución
	45100	Aplicaciones Informáticas	119,123,708	122,338,033	2,585,847	2,625,847	119,752,186	2.1	119,712,186	2.1
	46100	Equipo Militar	746,202,012	788,578,540	218,228,050	218,228,050	570,350,490	27.7	570,350,490	27.7
	47110	Construcciones y Mejoras de Bienes en Dominio Privado	13,428,616	15,318,616	11,235,715	11,235,715	4,082,901	73.3	4,082,901	73.3
<b>50000</b>		<b>TRANSFERENCIAS Y DONACIONES</b>	<b>1,018,875,678</b>	<b>1,027,362,828</b>	<b>252,368,778</b>	<b>440,899,723</b>	<b>774,994,050</b>	<b>24.6</b>	<b>586,463,105</b>	<b>42.9</b>
	51120	Pensiones	390,431,541	390,431,541	76,880,942	154,638,764	313,550,599	19.7	235,792,777	39.6
	51211	Becas Nacionales	8,786,835	8,786,835	2,633,337	4,523,666	6,153,498	30.0	4,263,169	51.5
	51212	Becas En El Exterior	14,728,569	37,215,719	8,857,477	12,251,386	28,358,242	23.8	24,964,333	32.9
	51220	Ayuda Social a Personas	150,705,000	150,705,000	56,754,000	56,754,000	93,951,000	37.7	93,951,000	37.7
	51240	Beneficios Especiales	318,869,384	304,869,384	73,390,389	144,897,935	231,478,995	24.1	159,971,449	47.5
	51310	Transferencias Corrientes A Instituciones Sin Fines	375,000.0	375,000	147,221	295,151	227,779	39.3	79,849	78.7
	52130	Transferencias Corrientes a Instituciones de la Sección	134,268,437	134,268,437	33,553,410	67,161,634	100,715,027	25.0	67,106,803	50.0
	53310	Transferencias a Organismos Internacionales - C	629,000	629,000	152,000	301,861	477,000	24.2	327,139	48.0
	53320	Transferencias a Organismos Internacionales - C	81,912	81,912		75,325	81,912	0.0	6,587	92.0
<b>90000</b>		<b>OTROS GASTOS</b>	<b>220,000,000</b>	<b>233,240,612</b>	<b>68,157,844</b>	<b>141,054,165</b>	<b>165,082,768</b>	<b>29.2</b>	<b>92,186,447</b>	<b>60.5</b>
90000	99100	Para Erogaciones Corrientes	220,000,000	233,240,612	68,157,844	141,054,165	165,082,768	29.2	92,186,447	60.5
		<b>Total</b>	<b>10,882,758,329</b>	<b>11,021,121,406</b>	<b>2,643,952,543</b>	<b>4,785,421,864</b>	<b>8,377,168,863</b>	<b>24.0</b>	<b>6,235,699,542</b>	<b>43.4</b>

**ANEXO N° 1.1**  
**SECRETARÍA DE FINANZAS**  
**ADMINISTRACIÓN PÚBLICA CENTRAL**  
**INSTITUCIÓN 90: SECRETARÍA DE ESTADO EN EL DESPACHO DE DEFENSA NACIONAL**  
**PRESUPUESTO DE EGRESOS POR OBJETO DETALLADO**  
**SEGUNDO TRIMESTRE**  
**FONDOS DEL TESORO NACIONAL**  
(Cifras en Lempiras)

Grupo	Objeto	Descripción	Presupuesto Aprobado	Presupuesto Vigente	Ejecutado II Trimestre	Ejecutado Acumulado	Variación Trimestre		Variación Acumulada	
							Vigente / Ejecutado	% de Ejecución	Vigente / Ejecutado	% de Ejecución
<b>10000</b>		<b>SERVICIOS PERSONALES</b>	<b>6,637,884,231</b>	<b>6,640,388,223</b>	<b>1,498,450,653</b>	<b>2,912,432,419</b>	<b>5,141,937,570</b>	<b>22.6</b>	<b>3,727,955,804</b>	<b>43.9</b>
	11100	Sueldos Básicos	4,223,961,111	4,225,170,711	982,837,583	1,960,414,882	3,242,333,128	23.3	2,264,755,829	46.4
	11400	Adicionales	127,144,306	127,144,306	27,329,858	53,372,410	99,814,448	21.5	73,771,897	42.0
	11510	Decimotercer Mes	351,996,259	352,097,059	3,038,208	3,297,079	349,058,851	0.9	348,799,980	0.9
	11520	Decimocuarto Mes	351,996,259	352,097,059	310,070,886	312,344,048	42,026,173	88.1	39,753,011	88.7
	11600	Complementos	283,622,334	283,701,174	34,293,208	133,673,074	249,407,966	12.1	150,028,100	47.1
	11710	Contribuciones al Instituto Nacional de Jubilaciones y Pensiones de los Empleados y Funcionarios del Poder Ejecutivo	4,749,175	4,909,951	1,001,411	1,889,891	3,908,540	20.4	3,020,060	38.5
	11731	Contribuciones al Instituto de Previsión Militar - Cuota Patronal	461,032,243	461,043,331	53,798,597	202,974,673	407,244,734	11.7	258,068,658	44.0
	11732	Contribuciones al Instituto de Previsión Militar - Régimen de Riesgos Especiales	303,862,164	303,869,472	29,527,200	117,272,276	274,342,272	9.7	186,597,196	38.6
	11733	Contribuciones al Instituto de Previsión Militar - Reserva Laboral	342,157,567	342,163,447	38,353,553	101,891,503	303,809,894	11.2	240,271,944	29.8
	11750	Contribuciones para Seguro Social	721,886	721,886	132,048	264,096	589,838	18.3	457,790	36.6
	12100	Sueldos Básicos	49,462,115	50,198,915	15,950,140	20,891,174	34,248,775	31.8	29,307,741	41.6
	12420	Decimocuarto Mes	2,222,017	2,252,717	1,331,075	1,337,305	921,642	59.1	915,412	59.4
	12550	Contribuciones para Seguro Social	525,966	525,966	140,081	294,771	385,885	26.6	231,195	56.0
	14300	Gastos de Representacion en el Pais	420,000	420,000	-210,000	210,000	630,000	-50.0	210,000	50.0
	15900	Otras Asistencia Social al Personal	115,000	115,000	-100,000	-	215,000	-87.0	115,000	0.0
	16200	Compensaciones	131,673,812	131,673,812	942,903	2,285,107	130,730,909	0.7	129,388,705	1.7
<b>20000</b>		<b>SERVICIOS NO PERSONALES</b>	<b>561,034,941</b>	<b>624,563,463</b>	<b>142,758,869</b>	<b>299,036,575</b>	<b>481,804,594</b>	<b>22.9</b>	<b>325,526,888</b>	<b>47.9</b>
	21110	Suministro De Energía EléCtrica	179,659,528	179,659,528	46,811,557	97,152,271	132,847,971	26.1	82,507,257	54.1
	21200	Agua	1,250,000	2,100,000	656,381	756,381	1,443,619	31.3	1,343,619	36.0
	21420	Telefonía Fija	1,605,366	2,155,366	544,555	656,221	1,610,811	25.3	1,499,145	30.4
	21430	Telefonía Celular	140,000	80,000	-	-	80,000	0.0	80,000	0.0
	22100	Alquiler de Edificios, Viviendas y Locales	1,900,000	990,164	177,332	177,332	812,832	17.9	812,832	17.9
	22220	Alquiler de Equipos de Transporte, Tracción y Elevación	112,183,842	109,293,846	387,187	55,443,830	108,906,659	0.4	53,850,016	50.7
	22230	Alquiler de Equipos Sanitarios y de Laboratorio	64,887	64,887	46,750	46,750	18,137	72.0	18,137	72.0
	22260	Alquiler de Equipo de Oficina y Muebles	1,133,720	1,832,120	724,734	732,213	1,107,386	39.6	1,099,907	40.0
	22300	Alquiler de Tierras y Terrenos	5,000	5,000	-	-	5,000	0.0	5,000	0.0
	22900	Otros Alquileres	1,550,000	455,000	-	-	455,000	0.0	455,000	0.0
	23100	Mantenimiento y Reparación de Edificios y Locales	5,534,475	8,817,496	4,526,596	5,091,504	4,290,900	51.3	3,725,992	57.7
	23200	Mantenimiento y Reparación de Equipos y Medios de Transporte	14,299,460	51,694,057	23,556,358	26,599,876	28,137,699	45.6	25,094,181	51.5
	23310	Mantenimiento y Reparación de Equipos y Maquinarias de Producción	1,363,992	857,992	249,000	249,000	608,992	29.0	608,992	29.0

Grupo	Objeto	Descripción	Presupuesto Aprobado	Presupuesto Vigente	Ejecutado II Trimestre	Ejecutado Acumulado	Variación Trimestre		Variación Acumulada	
							Vigente / Ejecutado	% de Ejecución	Vigente / Ejecutado	% de Ejecución
	23320	Mantenimiento y Reparación de Equipos de Tracción y Elevación	913,121	860,621	120,000	120,000	740,621	13.9	740,621	13.9
	23330	Mantenimiento y Reparación de Equipos Sanitarios y de Laboratorio	40,000	40,000		-	40,000	0.0	40,000	0.0
	23350	Mantenimiento y Reparación de Equipo para Computación	754,000	784,000	382,310	382,310	401,690	48.8	401,690	48.8
	23360	Mantenimiento y Reparación de Equipo de Oficina y Muebles	1,206,016	1,028,450	266,906	266,906	761,544	26.0	761,544	26.0
	23370	Mantenimiento y Reparación de Equipos de Comunicación	1,025,919	1,025,919	100,000	171,000	925,919	9.7	854,919	16.7
	23390	Mantenimiento y Reparación de Otros Equipos	1,071,500	1,071,500	204,434	422,434	867,066	19.1	649,066	39.4
	23400	Mantenimiento y Reparación de Obras Civiles e Instalaciones Varias	3,581,275	7,677,275	4,552,837	6,564,209	3,124,438	59.3	1,113,066	85.5
	23500	Limpieza, Aseo y Fumigación	1,809,638	1,809,638	428,030	495,530	1,381,608	23.7	1,314,108	27.4
	23600	Mantenimiento de Sistemas Informáticos	2,379,159	2,479,159	990,032	1,030,892	1,489,127	39.9	1,448,267	41.6
	24110	Sangres y Componentes	19,294	19,294		-	19,294	0.0	19,294	0.0
	24130	Servicios Médicos	3,000,000	3,000,000	1,187,500	1,937,500	1,812,500	39.6	1,062,500	64.6
	24300	Servicios Jurídicos	540,000	540,000		-	540,000	0.0	540,000	0.0
	24400	Servicios de Contabilidad y Auditoría	1,000,000	1,000,000		-	1,000,000	0.0	1,000,000	0.0
	24500	Servicios de Capacitación	150,000	150,000		-	150,000	0.0	150,000	0.0
	24600	Servicios de Informática y Sistemas Computarizados	2,136,870	2,136,870		-	2,136,870	0.0	2,136,870	0.0
	24710	Servicios De Consultoría De Gestión Administrativa Y Financiera	23,183,000	18,283,000	4,385,384	8,894,610	13,897,616	24.0	9,388,390	48.6
	25100	Servicio de Transporte	4,151,100	3,359,966	1,257,195	1,306,657	2,102,771	37.4	2,053,310	38.9
	25200	Servicio de Almacenamiento	-	1,461,050	1,461,050	1,461,050	-	100.0	-	100.0
	25300	Servicio de Imprenta, Publicaciones y Reproducciones	1,755,238	2,020,875	633,803	782,830	1,387,072	31.4	1,238,045	38.7
	25400	Primas y Gastos de Seguro	133,964,843	140,000,343	34,211,945	68,497,472	105,788,398	24.4	71,502,871	48.9
	25500	Comisiones y Gastos Bancarios	280,624	325,624	-	-	325,624	0.0	325,624	0.0
	25700	Servicio de Internet	6,562,479	6,063,279	2,672,158	3,184,221	3,391,122	44.1	2,879,058	52.5
	25900	Otros Servicios Comerciales y Financieros	125,000	132,000		-	132,000	0.0	132,000	0.0
	26110	Pasajes Nacionales	582,000	732,000	72,761	72,761	659,239	9.9	659,239	9.9
	26120	Pasajes al Exterior	12,663,750	11,719,057	1,853,745	2,536,264	9,865,312	15.8	9,182,793	21.6
	26210	Viáticos Nacionales	6,895,536	7,215,536	2,079,643	2,885,626	5,135,893	28.8	4,329,910	40.0
	26220	Viáticos al Exterior	20,355,415	25,765,789	2,735,493	3,482,423	23,030,296	10.6	22,283,366	13.5
	27210	Tasas	-	3,542,000	3,542,000	3,542,000	-	100.0	-	100.0
	27500	Gastos Judiciales	4,094,810	13,310,519	405,239	405,239	12,905,280	3.0	12,905,280	3.0
	29100	Ceremonial y Protocolo	5,965,584	8,865,743	1,535,955	3,689,263	7,329,788	17.3	5,176,480	41.6
<b>30000</b>		<b>MATERIALES Y SUMINISTROS</b>	<b>1,431,928,226</b>	<b>1,434,742,999</b>	<b>414,690,311</b>	<b>716,504,296</b>	<b>1,020,052,688</b>	<b>28.9</b>	<b>718,238,703</b>	<b>49.9</b>
	31110	Productos Alimenticios Y Bebidas	535,075,928	501,964,328	129,698,489	245,844,158	372,265,839	25.8	256,120,170	49.0
	31200	Alimentos para Animales	9,122,578	9,022,578	1,891,268	7,921,138	7,131,310	21.0	1,101,440	87.8
	31420	Productos Forestales	1,000,000	1,000,000	475,000	775,000	525,000	47.5	225,000	77.5
	31500	Madera, Corcho y sus Manufacturas	1,310,684	2,074,044	588,706	905,044	1,485,338	28.4	1,169,000	43.6
	32100	Hilados y Telas	56,220,654	56,726,654	463,441	626,488	56,263,213	0.8	56,100,166	1.1
	32200	Confecciones Textiles	22,543,243	6,677,860	-7,076,956	1,742,681	13,754,816	-106.0	4,935,179	26.1
	32310	Prendas de Vestir	44,782,423	25,563,062	-6,237,634	8,669,959	31,800,696	-24.4	16,893,103	33.9
	32320	Materiales y Accesorios para Costura	25,000	25,000	20,000	25,000	5,000	80.0	-	100.0
	32400	Calzados	9,317,025	9,967,233	-2,959,459	2,500,018	12,926,692	-29.7	7,467,215	25.1

Grupo	Objeto	Descripción	Presupuesto Aprobado	Presupuesto Vigente	Ejecutado II Trimestre	Ejecutado Acumulado	Variación Trimestre		Variación Acumulada	
							Vigente / Ejecutado	% de Ejecución	Vigente / Ejecutado	% de Ejecución
	33100	Productos De Papel Y Cartón	12,926,348	11,108,348	2,697,643	6,427,963	8,410,705	24.3	4,680,385	57.9
	33300	Productos de Artes Gráficas	1,134,508	930,783	-198,508	354,740	1,129,291	-21.3	576,043	38.1
	33500	Libros, Revistas y Periódicos	152,313	152,313	-	10,000	152,313	0.0	142,313	6.6
	33600	Textos de Enseñanza	345,800	377,500	-	65,000	377,500	0.0	312,500	17.2
	34100	Cueros y Pieles	12,972,066	12,972,066	-	575	12,972,066	0.0	12,971,491	0.0
	34300	Artículos de Caucho	1,818,618	1,818,618	37,804	37,804	1,780,814	2.1	1,780,814	2.1
	34400	Llantas y Cámaras de Aire	17,174,358	17,864,358	3,459,777	11,339,947	14,404,581	19.4	6,524,411	63.5
	35100	Productos Químicos	4,257,299	5,557,299	976,224	1,484,198	4,581,075	17.6	4,073,101	26.7
	35210	Productos Farmacéuticos y Medicinales Varios	35,023,140	20,061,261	2,480,456	7,359,536	17,580,805	12.4	12,701,725	36.7
	35220	Vacunas	250,000	250,000	100,000	175,000	150,000	40.0	75,000	70.0
	35251	Reactivos	20,000	20,000	-	20,000	20,000	0.0	-	100.0
	35260	Oxígeno Médico	35,000	35,000	35,000	35,000	-	100.0	-	100.0
	35300	Abonos y Fertilizantes	690,000	690,000	180,000	359,813	510,000	26.1	330,187	52.1
	35400	Insecticidas, Fumigantes y Otros	930,593	944,593	134,570	307,544	810,023	14.2	637,049	32.6
	35500	Tintas, Pinturas y Colorantes	3,866,235	4,886,235	2,376,169	3,763,945	2,510,066	48.6	1,122,920	77.0
	35610	Gasolina	87,699,251	114,263,751	29,266,898	46,969,974	84,996,853	25.6	67,293,777	41.1
	35620	Diesel	202,753,744	226,646,643	62,436,238	114,399,351	164,210,405	27.5	112,247,292	50.5
	35640	Gas LPG	58,000	58,000	-	-	58,000	0.0	58,000	0.0
	35650	Aceites y Grasas Lubricantes	15,362,028	17,141,928	5,343,743	7,617,797	11,798,185	31.2	9,524,131	44.4
	35700	Específicos Veterinarios y Productos Varios para Animales	1,850,000	1,850,000	1,557,006	1,557,006	292,994	84.2	292,994	84.2
	35800	Productos de Material Plástico	10,345,809	10,870,809	1,452,617	2,482,110	9,418,192	13.4	8,388,699	22.8
	35910	Productos Explosivos y de Pirotecnia	320,000	820,000	32,609	32,609	787,391	4.0	787,391	4.0
	35920	Productos Fotoquímicos	92,070	92,070	-	-	92,070	0.0	92,070	0.0
	35930	Productos Químicos de Uso Personal	5,584,657	3,844,510	-3,252,066	276,624	7,096,576	-84.6	3,567,886	7.2
	36100	Productos Ferrosos	7,659,217	9,761,335	3,270,115	4,902,630	6,491,220	33.5	4,858,705	50.2
	36400	Herramientas Menores	2,041,297	2,337,297	570,440	1,190,672	1,766,857	24.4	1,146,625	50.9
	36930	Elementos de Ferretería	6,119,603	6,833,573	2,278,294	3,499,300	4,555,279	33.3	3,334,273	51.2
	37100	Productos De Cemento, Asbesto, Yeso Y Otros	3,219,588	4,846,588	1,658,800	3,046,261	3,187,788	34.2	1,800,327	62.9
	37200	Productos de Vidrio	221,928	756,928	255,797	260,363	501,131	33.8	496,565	34.4
	37400	Productos Abrasivos	-	10,000	-	-	10,000	0.0	10,000	0.0
	37500	Minerales Metalíferos	2,035,772	2,845,772	1,438,746	1,810,031	1,407,026	50.6	1,035,741	63.6
	37800	Piedra, Arcilla Y Arena	1,519,913	2,163,913	781,404	1,365,135	1,382,509	36.1	798,778	63.1
	38100	Material De Defensa Y Seguridad	23,075,917	46,230,197	26,774,448	29,711,167	19,455,749	57.9	16,519,030	64.3
	39100	Elementos de Limpieza y Aseo Personal	20,578,130	15,915,802	-391,715	7,567,804	16,307,517	-2.5	8,347,998	47.5
	39200	Útiles de Escritorio, Oficina y Enseñanza	27,373,860	12,197,528	3,951,946	6,865,105	8,245,582	32.4	5,332,423	56.3
	39300	Útiles y Materiales Eléctricos	4,011,941	5,008,941	2,958,085	4,485,888	2,050,856	59.1	523,053	89.6
	39400	Utensilios de Cocina y Comedor	1,450,397	1,378,477	-64,941	537,934	1,443,418	-4.7	840,543	39.0
	39510	Instrumental Médico Quirúrgico Menor	3,000,000	3,093,000	557,301	778,406	2,535,699	18.0	2,314,594	25.2
	39520	Instrumental y Material para Laboratorio	-	40,000	-	-	40,000	0.0	40,000	0.0
	39530	Material Médico Quirúrgico Menor	578,000	520,000	132,081	191,628	387,920	0.0	328,372	0.0
	39550	Instrumental Médico Odontológico	-	275,000	55,147	55,147	219,853	20.1	219,853	20.1
	39560	Materiales y Suministros Odontológicos	250,000	250,000	120,000	250,000	130,000	48.0	-	100.0
	39600	Repuestos y Accesorios	233,198,205	252,313,718	144,168,128	175,703,601	108,145,590	57.1	76,610,117	69.6
	39800	Útiles Deportivos, Recreativos y de Rescate	535,086	1,688,086	197,200	197,200	1,490,886	11.7	1,490,886	11.7
		BIENES CAPITALIZABLES	943,950,729	991,738,757	251,010,007	256,300,507	740,728,750	25.3	735,438,250	25.8
<b>40000</b>	<b>42110</b>	<b>Muebles Varios de Oficina</b>	<b>1,121,629</b>	<b>1,121,629</b>	<b>-</b>	<b>1,067,229</b>	<b>1,121,629</b>	<b>0.0</b>	<b>54,400</b>	<b>95.1</b>

Grupo	Objeto	Descripción	Presupuesto Aprobado	Presupuesto Vigente	Ejecutado II Trimestre	Ejecutado Acumulado	Variación Trimestre		Variación Acumulada	
							Vigente / Ejecutado	% de Ejecución	Vigente / Ejecutado	% de Ejecución
	42120	Equipos Varios de Oficina	610,500	610,500	-	367,500	610,500	0.0	243,000	60.2
	42130	Muebles para Alojamiento Colectivo	1,245,000	1,245,000		-	1,245,000	0.0	1,245,000	0.0
	42140	Electrodomésticos	383,500	383,500	-	333,000	383,500	0.0	50,500	0.0
	42310	Equipo de Transporte Terrestre para Personas	26,399,730	26,399,730	18,403,125	18,403,125	7,996,605	69.7	7,996,605	69.7
	42510	Equipo de Comunicación	28,585,388	28,846,388	261,000	1,558,275	28,585,388	0.9	27,288,113	5.4
	42600	Equipos para Computación	7,976,888	8,074,888	296,270	2,427,158	7,778,618	3.7	5,647,730	30.1
	42710	Muebles y Equipos Educativos	94,608	94,608	-	94,608	94,608	0.0	-	100.0
	43100	Libros y Revistas	24,300	24,300		-	24,300	0.0	24,300	0.0
	45100	Aplicaciones Informáticas	118,878,558	122,041,058	2,585,847	2,585,847	119,455,211	2.1	119,455,211	2.1
	46100	Equipo Militar	746,202,012	788,578,540	218,228,050	218,228,050	570,350,490	27.7	570,350,490	27.7
	47110	Construcciones y Mejoras de Bienes en Dominio Privado	12,428,616	14,318,616	11,235,715	11,235,715	3,082,901	78.5	3,082,901	78.5
		TRANSFERENCIAS Y DONACIONES	1,018,875,678	1,027,362,828	252,368,778	440,899,723	774,994,050	24.6	586,463,105	42.9
<b>50000</b>	<b>51120</b>	<b>Pensiones</b>	<b>390,431,541</b>	<b>390,431,541</b>	<b>76,880,942</b>	<b>154,638,764</b>	<b>313,550,599</b>	<b>19.7</b>	<b>235,792,777</b>	<b>39.6</b>
	51211	Becas Nacionales	8,786,835	8,786,835	2,633,337	4,523,666	6,153,498	30.0	4,263,169	51.5
	51212	Becas En El Exterior	14,728,569	37,215,719	8,857,477	12,251,386	28,358,242	23.8	24,964,333	32.9
	51220	Ayuda Social a Personas	150,705,000	150,705,000	56,754,000	56,754,000	93,951,000	37.7	93,951,000	37.7
	51240	Beneficios Especiales	318,869,384	304,869,384	73,390,389	144,897,935	231,478,995	24.1	159,971,449	47.5
	51310	Transferencias Corrientes A Instituciones Sin Fin	375,000	375,000	147,221	295,151	227,779	39.3	79,849	78.7
	52130	Transferencias Corrientes a Instituciones de la Seguridad Social	134,268,437	134,268,437	33,553,410	67,161,634	100,715,027	25.0	67,106,803	50.0
	53310	Transferencias a Organismos Internacionales - Cuotas Ordinarias	629,000	629,000	152,000	301,861	477,000	24.2	327,139	48.0
	53320	Transferencias a Organismos Internacionales - Cuotas Extraordinaria	81,912	81,912		75,325	81,912	0.0	6,587	92.0
<b>90000</b>		<b>OTROS GASTOS</b>	<b>220,000,000</b>	<b>233,240,612</b>	<b>68,157,844</b>	<b>141,054,165</b>	<b>165,082,768</b>	<b>29.2</b>	<b>92,186,447</b>	<b>60.5</b>
90000	99100	Para Erogaciones Corrientes	220,000,000	233,240,612	68,157,844	141,054,165	165,082,768	29.2	92,186,447	60.5
		<b>Total</b>	<b>10,813,673,805</b>	<b>10,952,036,882</b>	<b>2,627,436,462</b>	<b>4,766,227,686</b>	<b>8,324,600,420</b>	<b>24.0</b>	<b>6,185,809,197</b>	<b>43.5</b>

**ANEXO N° 1.2**  
**SECRETARÍA DE FINANZAS**  
**ADMINISTRACIÓN PÚBLICA CENTRAL**  
**INSTITUCIÓN 90: SECRETARÍA DE ESTADO EN EL DESPACHO DE DEFENSA NACIONAL**  
**PRESUPUESTO DE EGRESOS POR OBJETO DETALLADO**  
**SEGUNDO TRIMESTRE**  
**FONDOS DE RECURSOS PROPIOS**

(Cifras en Lempiras)

Grupo	Objeto	Descripción	Presupuesto Aprobado	Presupuesto Vigente	Ejecutado II Trimestre	Ejecutado Acumulado	Variación Trimestre		Variación Acumulada	
							Vigente / Ejecutado	% de Ejecución	Vigente / Ejecutado	% de Ejecución
<b>20000</b>		<b>SERVICIOS NO PERSONALES</b>	<b>3,477,098</b>	<b>3,477,098</b>	<b>414,518</b>	<b>797,947</b>	<b>3,062,580</b>	<b>11.9</b>	<b>2,679,151</b>	<b>22.9</b>
	21110	Suministro De Energía Eléctrica	1,370,000	1,370,000		10,794	1,370,000	0.0	1,359,206	0.8
	22260	Alquiler de Equipo de Oficina y Muebles	20,000	20,000		-	20,000	0.0	20,000	0.0
	23100	Mantenimiento y Reparación de Edificios y Locales	60,000	60,000	30,000	60,000	30,000	50.0	-	100.0
	23200	Mantenimiento y Reparación de Equipos y Medios de Transporte	170,000	170,000	62,545	115,780	107,455	36.8	54,220	68.1
	23310	Mantenimiento y Reparación de Equipos y Maquinarias de Producción	554,000	554,000		151,834	554,000	0.0	402,166	27.4
	23350	Mantenimiento y Reparación de Equipo para Computación	23,350	23,350	23,350	23,350	-	0.0	-	0.0
	23400	Mantenimiento y Reparación de Obras Civiles e Instalaciones Varias	-	275,748		-	275,748	0.0	275,748	0.0
	23500	Limpieza, Aseo y Fumigación	15,000	15,000	15,000	15,000	-	100.0	-	100.0
	23600	Mantenimiento de Sistemas Informáticos	60,000	60,000	60,000	60,000	-	100.0	-	100.0
	25300	Servicio de Imprenta, Publicaciones y Reproducciones	40,000	40,000	-	29,098	40,000	0.0	10,902	72.7
	25500	Comisiones y Gastos Bancarios	4,000	4,000		-	4,000	0.0	4,000	0.0
	25700	Servicio de Internet	270,000	270,000	192,154	192,154	77,846	71.2	77,846	71.2
	26120	Pasajes al Exterior	100,000	100,000	86,761	86,761	13,239	86.8	13,239	86.8
	26210	Viáticos Nacionales	90,000	90,000		-	90,000	0.0	90,000	0.0
	26220	Viáticos al Exterior	100,000	100,000		-	100,000	0.0	100,000	0.0
	27210	Tasas	50,000	50,000	50,000	50,000	-	100.0	-	100.0
	29100	Ceremonial y Protocolo	260,000	260,000	-105,292	3,175	365,292	-40.5	256,825	1.2
<b>30000</b>		<b>MATERIALES Y SUMINISTROS</b>	<b>6,032,390</b>	<b>6,032,390</b>	<b>1,800,890</b>	<b>2,822,652</b>	<b>4,231,500</b>	<b>29.9</b>	<b>3,209,738</b>	<b>46.8</b>
30000	31110	Productos Alimenticios Y Bebidas	270,000	270,000	182,000	270,000	88,000	67.4	-	100.0
	31500	Madera, Corcho y sus Manufacturas	9,068	9,068		9,068	9,068	0.0	-	100.0
	32200	Confecciones Textiles	35,000	35,000	35,000	35,000	-	100.0	-	100.0
	32310	Prendas de Vestir	100,000	100,000		-	100,000	0.0	100,000	0.0
	33100	Productos De Papel Y Cartón	60,000	60,000	29,889	29,889	30,112	49.8	30,112	49.8
	33300	Productos de Artes Gráficas	90,000	90,000	-	89,996	90,000	0.0	4	100.0
	33700	Especies Timbradas y Valores	10,000	10,000		-	10,000	0.0	10,000	0.0
	34400	Llantas y Cámaras de Aire	223,346	223,346		-	223,346	0.0	223,346	0.0
	35100	Productos Químicos	278,223	278,223	115,000	154,000	163,223	41.3	124,223	55.4
	35210	Productos Farmacéuticos y Medicinales Varios	205,000	205,000		100,000	205,000	0.0	105,000	48.8
	35400	Insecticidas, Fumigantes y Otros	30,000	30,000	14,922	30,000	15,078	49.7	0	100.0
	35500	Tintas, Pinturas y Colorantes	278,398	278,398	73,313	143,313	205,085	26.3	135,085	51.5
	35610	Gasolina	180,000	180,000	180,000	180,000	-	100.0	-	100.0

Grupo	Objeto	Descripción	Presupuesto Aprobado	Presupuesto Vigente	Ejecutado II Trimestre	Ejecutado Acumulado	Variación Trimestre		Variación Acumulada	
							Vigente / Ejecutado	% de Ejecución	Vigente / Ejecutado	% de Ejecución
	35620	Diesel	150,000	150,000		-	150,000	0.0	150,000	0.0
	35650	Aceites y Grasas Lubricantes	465,811	465,811	45,000	165,000	420,811	9.7	300,811	35.4
	35800	Productos de Material Plástico	102,457	102,457	64,000	64,000	38,457	62.5	38,457	62.5
	36100	Productos Ferrosos	496,030	496,030		-	496,030	0.0	496,030	0.0
	36400	Herramientas Menores	52,180	52,180	47,180	47,180	5,000	90.4	5,000	90.4
	36930	Elementos de Ferretería	183,736	183,736	79,859	103,595	103,877	43.5	80,141	56.4
	37100	Productos De Cemento, Asbesto, Yeso Y Otros	71,196	71,196	1,000	36,000	70,196	1.4	35,196	50.6
	37500	Minerales Metalíferos	154,668	154,668	54,688	54,688	99,980	35.4	99,980	35.4
	37800	Piedra, Arcilla Y Arena	150,424	150,424		-	150,424	0.0	150,424	0.0
	38100	Material De Defensa Y Seguridad	200,000	200,000	35,423	35,423	164,577	17.7	164,577	17.7
	39100	Elementos de Limpieza y Aseo Personal	205,000	205,000	155,000	155,000	50,000	75.6	50,000	75.6
	39200	Útiles de Escritorio, Oficina y Enseñanza	185,000	185,000	90,373	90,373	94,628	48.9	94,628	48.9
	39300	Útiles y Materiales Eléctricos	481,184	481,184	158,670	320,877	322,514	33.0	160,307	66.7
	39400	Utensilios de Cocina y Comedor	20,000	20,000	-	20,000	20,000	0.0	0	100.0
	39600	Repuestos y Accesorios	1,345,669	1,345,669	439,576	689,253	906,093	32.7	656,416	51.2
<b>40000</b>		<b>BIENES CAPITALIZABLES</b>	<b>59,575,036</b>	<b>59,575,036</b>	<b>14,300,672</b>	<b>15,573,580</b>	<b>45,274,364</b>	<b>24.0</b>	<b>44,001,456</b>	<b>26.1</b>
40000	42110	Muebles Varios de Oficina	739,180	739,180	90,000	321,122	649,180	12.2	418,058	43.4
	42120	Equipos Varios de Oficina	470,000	574,221	174,221	354,221	400,000	30.3	220,000	61.7
	42140	Electrodomésticos	365,501	365,501	198,679	213,679	166,822	54.4	151,822	58.5
	42210	Máquinas y Equipo de Construcción	20,000	20,000		-	20,000	0.0	20,000	0.0
	42230	Maquinaria de Industria Manufacturera	18,528,055	18,528,055		-	18,528,055	0.0	18,528,055	0.0
	42310	Equipo de Transporte Terrestre para Personas	5,277,500	5,277,500	3,577,818	3,577,818	1,699,682	67.8	1,699,682	67.8
	42410	Equipo Médico, Sanitario, Hospitalario e Instrumental	31,000,000	31,000,000	10,000,000	10,000,000	21,000,000	32.3	21,000,000	32.3
	42510	Equipo de Comunicación	552,000	640,954	88,954	369,853	552,000	13.9	271,101	57.7
	42600	Equipos para Computación	860,000	860,000	120,000	505,746	740,000	14.0	354,254	58.8
	42710	Muebles y Equipos Educativos	125,650	125,650	-	90,000	125,650	0.0	35,650	71.6
	42800	Herramientas Mayores	147,000	147,000	51,000	101,140	96,000	34.7	45,860	68.8
	45100	Aplicaciones Informáticas	245,150	296,975	-	40,000	296,975	0.0	256,975	13.5
	47110	Construcciones y Mejoras de Bienes en Dominio Privado	1,000,000	1,000,000		-	1,000,000	0.0	1,000,000	0.0
		<b>Total</b>	<b>69,084,524</b>	<b>69,084,524</b>	<b>16,516,081</b>	<b>19,194,179</b>	<b>52,568,443</b>	<b>23.9</b>	<b>49,890,345</b>	<b>27.8</b>

**ANEXO N° 2**  
**SECRETARÍA DE FINANZAS**  
**ADMINISTRACIÓN PÚBLICA CENTRAL**  
**INSTITUCIÓN 90: SECRETARÍA DE ESTADO EN EL DESPACHO DE DEFENSA NACIONAL**  
**PRESUPUESTO DE EGRESOS POR PROGRAMA Y GRUPO DEL GASTO**  
**SEGUNDO TRIMESTRE**  
**TOTAL FONDOS**  
(Cifras en Lempiras)

Grupo	Descripción	Presupuesto Aprobado	Presupuesto Vigente	Ejecutado II Trimestre	Ejecutado Acumulado	Variación Trimestre		Variación Acumulada	
						Vigente / Ejecutado	% de Ejecución	Vigente / Ejecutado	% de Ejecución
<b>1</b>	<b>ACTIVIDADES CENTRALES</b>	<b>824,568,633</b>	<b>837,809,245</b>	<b>200,907,546</b>	<b>338,395,609</b>	<b>636,901,699</b>	<b>24.0</b>	<b>499,413,637</b>	<b>40.4</b>
10000	SERVICIOS PERSONALES	94,372,295	96,876,287	21,995,765	39,564,257	74,880,522	22.7	57,312,030	40.8
20000	SERVICIOS NO PERSONALES	201,418,509	202,879,413	49,734,887	96,758,136	153,144,526	24.5	106,121,277	47.7
30000	MATERIALES Y SUMINISTROS	27,565,641	23,600,745	3,485,217	3,485,217	20,115,528	14.8	20,115,528	14.8
40000	BIENES CAPITALIZABLES	130,507,188	130,507,188	779,833	779,833	129,727,355	0.6	129,727,355	0.6
50000	TRANSFERENCIAS Y DONACIONES	150,705,000	150,705,000	56,754,000	56,754,000	93,951,000	37.7	93,951,000	37.7
90000	OTROS GASTOS	220,000,000	233,240,612	68,157,844	141,054,165	165,082,768	29.2	92,186,447	60.5
<b>3</b>	<b>SISTEMA ESTRATÉGICO DE LA DEFENSA NACIONAL</b>	<b>825,153,227</b>	<b>825,153,227</b>	<b>171,936,658</b>	<b>357,428,785</b>	<b>653,216,569</b>	<b>20.8</b>	<b>467,724,442</b>	<b>43.3</b>
10000	SERVICIOS PERSONALES	232,036,894	232,036,894	52,143,150	105,442,599	179,893,745	22.5	126,594,295	45.4
20000	SERVICIOS NO PERSONALES	150,118,574	145,293,574	28,108,950	67,560,496	117,184,624	19.3	77,733,078	46.5
30000	MATERIALES Y SUMINISTROS	50,528,976	55,353,976	14,504,394	29,114,589	40,849,582	26.2	26,239,387	52.6
40000	BIENES CAPITALIZABLES	951,330	951,330		0	951,330	0.0	951,330	0.0
50000	TRANSFERENCIAS Y DONACIONES	391,517,453	391,517,453	77,180,164	155,311,102	314,337,289	19.7	236,206,351	39.7
<b>11</b>	<b>DEFENSA DE LA SOBERANÍA NACIONAL E INTEGRIDAD TERRITORIAL</b>	<b>7,709,908,358</b>	<b>7,902,437,784</b>	<b>1,948,146,255</b>	<b>3,431,885,586</b>	<b>5,954,291,529</b>	<b>24.7</b>	<b>4,470,552,198</b>	<b>43.4</b>
10000	SERVICIOS PERSONALES	5,616,460,658	5,616,460,658	1,258,745,062	2,449,088,484	4,357,715,596	22.4	3,167,372,174	43.6
20000	SERVICIOS NO PERSONALES	165,941,647	229,848,801	45,989,744	107,800,243	183,859,057	20.0	122,048,558	46.9
30000	MATERIALES Y SUMINISTROS	836,619,339	911,215,433	343,725,865	503,646,804	567,489,568	37.7	407,568,629	55.3
40000	BIENES CAPITALIZABLES	773,262,726	818,801,754	220,232,334	220,232,334	598,569,420	26.9	598,569,420	26.9
50000	TRANSFERENCIAS Y DONACIONES	317,623,988	326,111,138	79,453,249	151,117,722	246,657,889	24.4	174,993,416	46.3
<b>12</b>	<b>SISTEMAS OPERATIVOS EN MATERIA DE SEGURIDAD NACIONAL</b>	<b>655,388,056</b>	<b>587,981,095</b>	<b>98,850,514</b>	<b>267,625,029</b>	<b>489,130,581</b>	<b>16.8</b>	<b>320,356,066</b>	<b>45.5</b>
10000	SERVICIOS PERSONALES	449,878,032	449,878,032	100,060,000	201,163,913	349,818,032	22.2	248,714,119	44.7
20000	SERVICIOS NO PERSONALES	29,870,836	28,961,000	11,685,600	15,784,143	17,275,400	40.3	13,176,857	54.5
30000	MATERIALES Y SUMINISTROS	152,581,018	86,083,893	-17,602,640	41,175,418	103,686,533	-20.4	44,908,475	47.8
50000	TRANSFERENCIAS Y DONACIONES	23,058,170	23,058,170	4,707,554	9,501,554	18,350,616	20.4	13,556,616	41.2
<b>13</b>	<b>SISTEMA DE SALUD MILITAR</b>	<b>156,363,571</b>	<b>156,363,571</b>	<b>44,738,303</b>	<b>72,029,569</b>	<b>111,625,268</b>	<b>28.6</b>	<b>84,334,002</b>	<b>46.1</b>
10000	SERVICIOS PERSONALES	119,884,234	119,884,234	32,514,316	58,346,106	87,369,918	27.1	61,538,128	48.7
20000	SERVICIOS NO PERSONALES	3,334,294	3,334,294	1,192,500	2,252,500	2,141,794	35.8	1,081,794	67.6
30000	MATERIALES Y SUMINISTROS	2,145,043	2,145,043	1,031,487	1,430,963	1,113,556	48.1	714,080	66.7
40000	BIENES CAPITALIZABLES	31,000,000	31,000,000	10,000,000	10,000,000	21,000,000	32.3	21,000,000	32.3

Grupo	Descripción	Presupuesto Aprobado	Presupuesto Vigente	Ejecutado II Trimestre	Ejecutado Acumulado	Variación Trimestre		Variación Acumulada	
						Vigente / Ejecutado	% de Ejecución	Vigente / Ejecutado	% de Ejecución
<b>14</b>	<b>OPERACIONES DE APOYO A LA SOSTENIBILIDAD DE ECOSISTEMAS Y AMBIENTE</b>	<b>70,322,476</b>	<b>70,322,476</b>	<b>22,064,288</b>	<b>36,337,227</b>	<b>48,258,188</b>	<b>31.4</b>	<b>33,985,249</b>	<b>51.7</b>
10000	SERVICIOS PERSONALES	6,933,999	6,933,999	1,873,858	3,488,027	5,060,141	27.0	3,445,972	50.3
20000	SERVICIOS NO PERSONALES	4,112,000	6,863,000	3,619,005	4,690,505	3,243,995	52.7	2,172,495	68.3
<b>15</b>	<b>PRODUCCIÓN INDUSTRIAL DE LAS FUERZAS ARMADAS DE HONDURAS</b>	<b>207,609,563</b>	<b>207,609,563</b>	<b>30,274,292</b>	<b>51,853,865</b>	<b>177,335,271</b>	<b>14.6</b>	<b>155,755,698</b>	<b>25.0</b>
10000	SERVICIOS PERSONALES	76,953,065	76,953,065	21,169,525	37,545,102	55,783,540	27.5	39,407,963	48.8
20000	SERVICIOS NO PERSONALES	4,418,152	4,418,152	1,301,545	2,305,436	3,116,607	29.5	2,112,716	52.2
30000	MATERIALES Y SUMINISTROS	100,111,091	100,111,091	3,828,341	7,458,422	96,282,750	3.8	92,652,669	7.5
40000	BIENES CAPITALIZABLES	26,127,255	26,127,255	3,974,882	4,544,905	22,152,373	15.2	21,582,350	17.4
<b>16</b>	<b>COMANDO DE OPERACIONES DE APOYO INSTITUCIONALES</b>	<b>235,603,660</b>	<b>235,603,660</b>	<b>70,061,926</b>	<b>127,588,103</b>	<b>165,541,734</b>	<b>29.7</b>	<b>108,015,557</b>	<b>54.2</b>
10000	SERVICIOS PERSONALES	1,000,000	1,000,000	54,361	222,448	945,639	5.4	777,552	22.2
20000	SERVICIOS NO PERSONALES	1,692,000	2,836,300	327,650	766,050	2,508,650	11.6	2,070,250	27.0
30000	MATERIALES Y SUMINISTROS	204,283,660	203,139,360	51,276,789	104,105,979	151,862,571	25.2	99,033,381	51.2
40000	BIENES CAPITALIZABLES	28,628,000	28,628,000	18,403,125	22,493,625	10,224,875	64.3	6,134,375	78.6
<b>50</b>	<b>FORMACIÓN Y PROMOCIÓN UNIVERSITARIA</b>	<b>63,627,162</b>	<b>63,627,162</b>	<b>23,419,349</b>	<b>35,171,273</b>	<b>40,207,813</b>	<b>36.8</b>	<b>28,455,889</b>	<b>55.3</b>
10000	SERVICIOS PERSONALES	40,365,054	40,365,054	9,894,615	17,571,484	30,470,439	24.5	22,793,570	43.5
20000	SERVICIOS NO PERSONALES	3,606,027	3,606,027	1,213,505	1,917,012	2,392,522	33.7	1,689,015	53.2
30000	MATERIALES Y SUMINISTROS	4,849,371	4,849,371	1,919,323	2,999,862	2,930,048	39.6	1,849,509	61.9
40000	BIENES CAPITALIZABLES	13,049,266	13,049,266	9,671,506	11,574,390	3,377,760	74.1	1,474,876	88.7
50000	TRANSFERENCIAS Y DONACIONES	1,757,444	1,757,444	720,400	1,108,525	1,037,044	41.0	648,919	63.1
<b>99</b>	<b>TRANSFERENCIAS</b>	<b>134,213,623</b>	<b>134,213,623</b>	<b>33,553,410</b>	<b>67,106,820</b>	<b>100,660,213</b>	<b>25.0</b>	<b>67,106,803</b>	<b>50.0</b>
50000	TRANSFERENCIAS Y DONACIONES	134,213,623	134,213,623	33,553,410	67,106,820	100,660,213	25.0	67,106,803	50.0
	<b>Total</b>	<b>10,882,758,329</b>	<b>11,021,121,406</b>	<b>2,643,952,543</b>	<b>4,785,421,864</b>	<b>8,377,168,863</b>	<b>24.0</b>	<b>6,235,699,542</b>	<b>43.4</b>

