



Secretaría de
Finanzas
Gobierno de la República

Informe de Seguimiento y Evaluación de la Ejecución Presupuestaria Física y Financiera al Primer Trimestre 2025

90 Secretaría de Estado en el
Despacho de Defensa
(**SEDENA**)



Tegucigalpa, M.D.C. Mayo 2025



SEGUIMIENTO Y EVALUACIÓN DE LA GESTIÓN PRESUPUESTARIA PRIMER TRIMESTRE 2025

**090: SECRETARÍA DE ESTADO EN EL DESPACHO DE DEFENSA NACIONAL
(SEDENA)**

I. ANTECEDENTES

La Secretaría de Estado en el Despacho de Finanzas realiza el Informe de la Ejecución del Presupuesto de Ingresos y Egresos, con base a los artículos 45 y 46 Capítulo VII “Del Seguimiento y Evaluación de la Ejecución Presupuestaria” del Decreto Legislativo N° 83-2004, contentivo de la Ley Orgánica del Presupuesto, Acuerdo N° 1341 de la Secretaría de Finanzas, publicado en el Diario Oficial La Gaceta el 12 de febrero 2009, que aprueba las Normas Técnicas del Subsistema de Presupuesto y Artículo 262 Capítulo VI “Monitoreo, Seguimiento y Evaluación” del Decreto Legislativo N° 4-2025 publicado en el diario oficial La Gaceta el 6 de febrero 2025, correspondiente a la Ley del Presupuesto del Ejercicio Fiscal 2025 y sus Disposiciones Generales, aprobadas por el Congreso Nacional..

a. Autoridad Legislativa

La Secretaría de Defensa Nacional fue creada mediante Decreto Legislativo N° 98-84 del 27 de octubre de 1984, entrando en vigor el 12 de enero de 1985, fecha de su publicación en el Diario Oficial La Gaceta.

b. Misión

La Secretaría de Defensa Nacional fue creada mediante Decreto Legislativo N° 98-84 del 27 de octubre de 1984, entrando en vigor el 12 de enero de 1985, fecha de su publicación en el Diario Oficial La Gaceta.

c. Funciones

- ✓ La formulación, coordinación, ejecución y evaluación de las políticas relacionadas con la defensa nacional, asegurando su compatibilidad con las estrategias definidas por el presidente de la República.

En relación con los asuntos que corresponden a las Fuerzas Armadas:

- ✓ Las funciones de órgano administrativo de las mismas;
- ✓ El refrendo de los decretos, acuerdos, órdenes y providencias emitidas por el comandante General de las Fuerzas Armadas;



- ✓ El refrendo de los acuerdos y de las órdenes e instrucciones de carácter administrativo que emita el comandante en jefe de las Fuerzas Armadas;
- ✓ La conducción de los asuntos relativos al cumplimiento del servicio militar voluntario educativo en lo que concierne de conformidad con la Ley.
- ✓ Lo relativo a la autorización, reglamentación y control de la producción, importación, exportación, almacenamiento, traslado, préstamo, transporte; compra, venta, registro de inscripción y portación de armas, municiones, explosivos y demás implementos similares de
- ✓ uso no militar, de conformidad con la Ley.
- ✓ Atender los requerimientos de apoyo de las Secretarías de Estado y demás Instituciones del sector público, contribuyendo al desarrollo integral del país.
- ✓ Mejorar la formación y capacitación de miembros militares y personal civil en los diferentes centros de estudios y unidades militares, a fin de lograr un alto nivel de desempeño en beneficio de la ciudadanía.
- ✓ Mejorar la conservación y protección de los ecosistemas y ambiente, a fin de mitigar los problemas ambientales en beneficio de la población hondureña.
- ✓ • Las demás que le atribuyan otras disposiciones legales o reglamentarias.

II. RESUMEN DE LA COMPOSICIÓN DEL PRESUPUESTO VIGENTE

El presente Informe contiene el análisis de la Ejecución Física y Financiera del Plan Operativo Anual y del Presupuesto de Ingresos y Egresos de la Secretaría de Estado en los Despachos de Defensa Nacional (SEDENA), correspondiente al Primer Trimestre de 2025.

Esta Institución cuenta con un Presupuesto Aprobado de L 10,844,823,938 representando el 2.5% del Presupuesto General de Ingresos y Egresos de la República, que asciende a L430,907,821,286.

La siguiente sección del informe provee un análisis de la composición del presupuesto vigente:



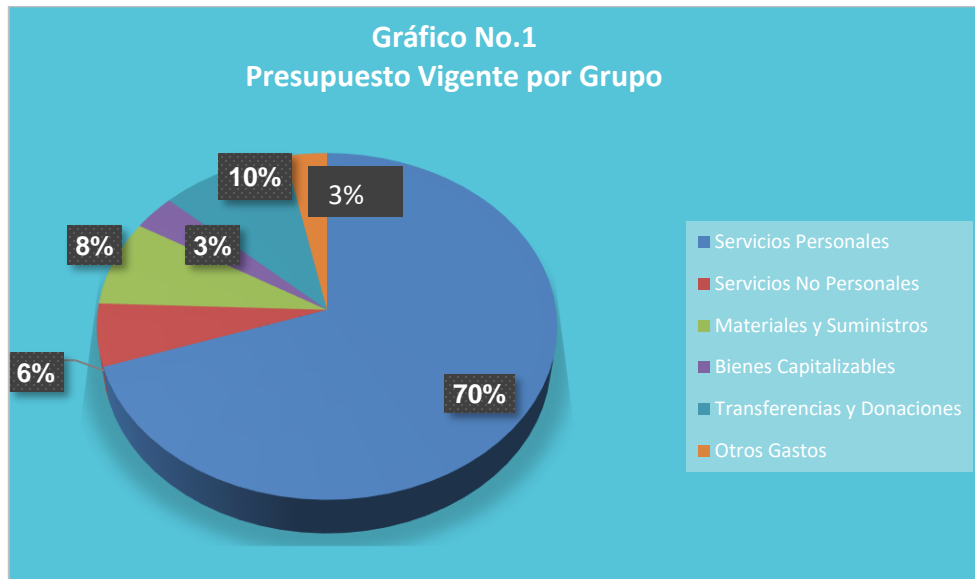
a. Fuente de Presupuesto Vigente

El Presupuesto Vigente está estructurado por Fuentes de Financiamiento Internas, de tal manera que el 99.2% es financiado por Fondos del Tesoro Nacional, 0.8% de Fondos de Recursos Propios.

Para el primer Trimestre el Presupuesto Vigente de la Secretaría de Defensa Nacional asciende a L10,937,932,636, producto de la incorporación por L 63,108,698 compromisos adquiridos con la empresa OPTIMAL AVIONICS SERVICES en concepto de mantenimiento y reparación de equipo y medios de transporte, servicios de capacitación, gasolina y servicios de almacenamiento realizado en la aeronave presidencial LEGACY 600 EMB-135B con matrícula FAH-001 y L 30,000,000 con el propósito de financiar los gastos generados por el incremento en las misiones de avanzada a nivel nacional y el exterior y misiones de seguridad presidencial desarrolladas por la Guardia de Honor Presidencial (GHP).

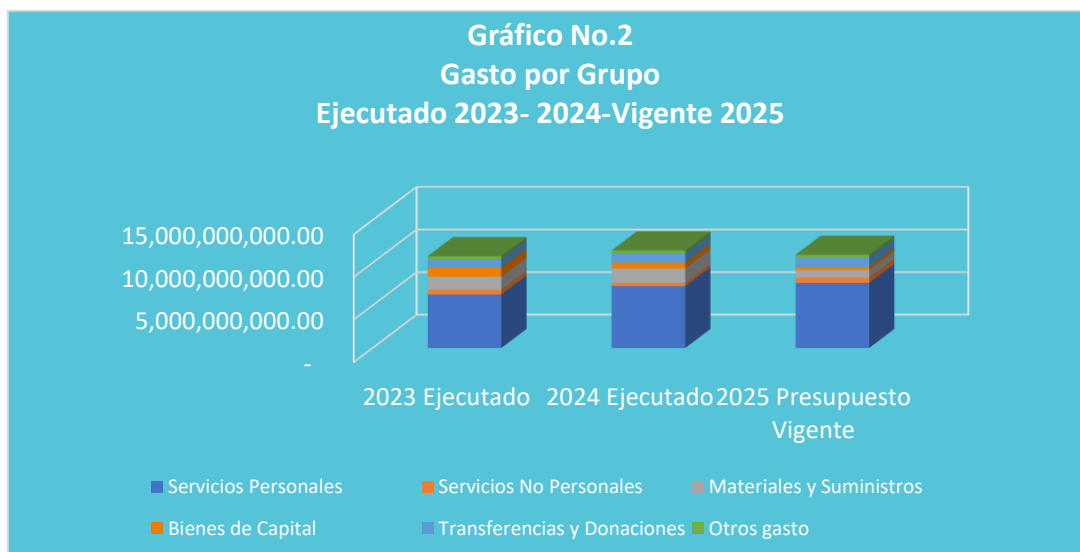
b. Presupuesto Vigente por Grupo

Como se muestra en el gráfico siguiente, la parte más relevante del Presupuesto Vigente impacta en el Grupo 10000 – Servicios Personales, que asciende a L7,632,351,335 seguido de Materiales y Suministros con L872,251,372 y Transferencias y Donaciones con L1,086,011,490 conformación lógica, ya que a través de dichos Grupos se atiende el pago de los sueldos y sus correspondientes colaterales, así como también la alimentación del personal militar, los uniformes, municiones, el pago de las becas a los estudiantes de las diferentes academias militares, las pensiones a personal militar retirado, el bono al personal militar que pertenece a la Policía Militar del Orden Público (PMOP), entre otros, los grupos de gasto con una asignación menor son Servicios no Personales, Bienes Capitalizables, gastos necesarios para el cumplimiento de las metas y objetivos institucionales



c. Gasto por Grupo Ejecutado 2023-2024-Vigente 2025

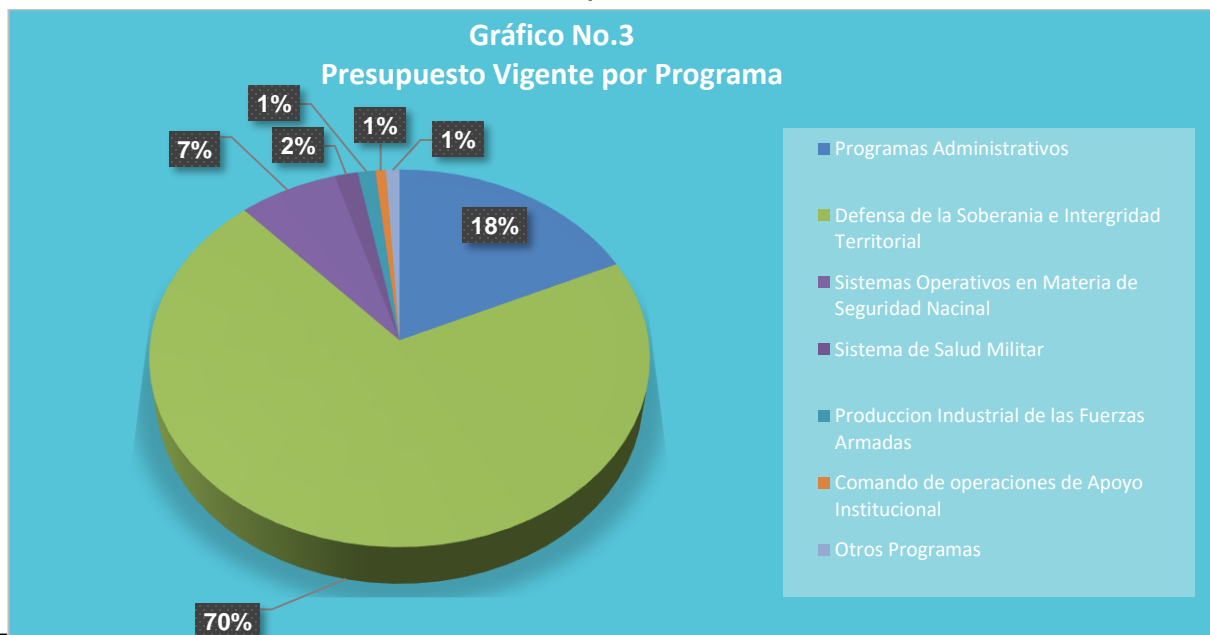
La gráfica siguiente muestra la asignación de gastos durante los últimos 2 años y se toma en cuenta el presupuesto vigente del actual ejercicio fiscal 2025; asimismo, se muestra que el presupuesto ejecutado 2023 en comparación al 2024 tiene una tendencia ascendente.





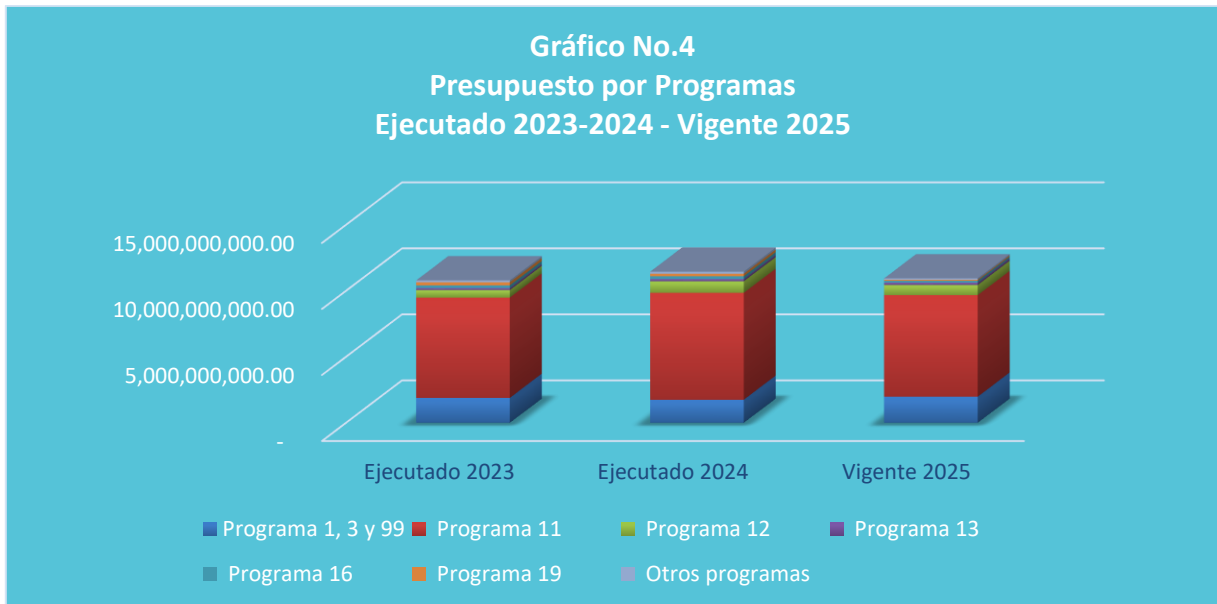
d. Presupuesto Vigente por Programa

En el siguiente gráfico muestra al detalle la distribución del Presupuesto Vigente entre los diferentes Programas con los que cuenta la Institución, dentro de Programas Administrativos se encuentran; el Programa 99 – Transferencias con L134,213,623 al Instituto Previsión Militar Programa 01 – Actividades Centrales con L1,008,166,601 y Programa 3 – Sistema Estratégico de la Defensa Nacional con L 830,996,840 seguido del Programa 11 Defensa de la Soberanía Nacional e Integridad Territorial teniendo la mayor asignación con L7,693,099,309 ya que en el mismo se agrupa la mayor cantidad de personal militar, Programa 12 – Sistemas Operativos en Materia de Seguridad Nacional con L770,267,000, Programa 13 – Sistema de Salud Militar con L179,360,348, Programa 16 – Producción Industrial de las Fuerzas Armadas de Honduras con L136,154,778, Programa 19- Comando de Operaciones de Apoyo Institucional L81,059,117 en otros programas se agrupan los Programas 14 – Operaciones de Apoyo a la Sostenibilidad de Ecosistemas y Ambiente con L52,248,486 y Programa 50 – Servicio de Docencia en Educación Superior con L52,366,534.



e. Gasto por Programa Ejecutado 2023-2024-Vigente 2025

El gráfico siguiente muestra el total de gastos por Programa durante los últimos dos años en comparación a su Presupuesto Vigente. Se observa que el Presupuesto que tiene una mayor relevancia es el asignado al Programa 11. el presupuesto vigente de los programas se mantiene dentro de los valores vigentes de los años anteriores para el normal funcionamiento de la Institución y cumplimiento de la metas y objetivos propuestos.



III. ANÁLISIS DE LA EJECUCIÓN PRESUPUESTARIA

a. Asuntos Relevantes

Para la Ejecución de este Trimestre no se presentan Asuntos Relevantes

b. Análisis de los Objetivos

La Secretaría de Defensa Nacional cuenta con cinco Objetivos Estratégicos, los cuales se detallan a continuación:

1. Defender la integridad territorial y la soberanía nacional.
2. Mejorar los servicios de apoyo requeridos por las Instituciones del Sector Público y Privado.
3. Mejorar la formación y capacitación de miembros militares en centros de estudios y unidades militares a fin de cumplir con la misión constitucional.
4. Mejorar la atención médica a los miembros de las Fuerzas Armadas y sus derechohabientes, a fin de contar con un personal militar en óptimas condiciones para el apresto operacional.
5. Conservar y proteger los ecosistemas y ambiente, a fin de mitigar los efectos del cambio climático en beneficio de la población hondureña.



c. Análisis de los Ingresos

Los ingresos generados por la Secretaría de Defensa Nacional (SEDENA) se derivan de la Prestación de Servicios en Puertos, Venta de Artículos y Materiales Diversos de la Industria Militar. Ingresos de Centros Educativos y Hospitalarios.

Conforme a las Disposiciones Generales del Presupuesto General de Ingresos y Egresos de la República, Ejercicio Fiscal vigente, a la Secretaría de Defensa Nacional, le corresponde el 100% y 80% de los Ingresos Generados según su origen.

Cuadro No. 1
Ingresos por Tipo de Rubro
(Cifras en Lempiras)

Nombre	Presupuesto Aprobado	Presupuesto Vigente	Recaudación del I Trimestre	% Trim.
Emision de Cinst.Cert.y Otros	302,760.00	302,760.00	102,976.24	34.0
Ingresos por Subastas	3,000,000.00	3,000,000.00	-	0.0
Ventas de Att.y Materiales Diversos.	36,102,821.00	36,102,821.00	-	0.0
Otros Servicios en Puertos	488,023.00	488,023.00	-	0.0
Ingresos de Centros Hospitalarios	42,650,000.00	42,650,000.00	10,700,000.00	25.1
Ingresos de Centros Educativos	5,203,160.00	5,203,160.00	2,390,357.00	45.9
Venta de Servicios Varios	600,000.00	600,000.00	-	0.0
Alquiler de Tierras y Terrenos	2,434,924.00	2,434,924.00	149,956.32	6.2
TOTAL	90,781,688.00	90,781,688.00	13,343,289.56	14.7

Observaciones sobre ejecución trimestral

Para el primer trimestre esta Institución obtuvo recaudaciones por L.13.3 millones lo que en términos porcentuales refleja una recaudación del ingreso del 14.7%, ante el Presupuesto Aprobado desface sustancial ante lo esperado del 25% para el trimestre, esto debido a la falta de ingresos de las subcuentas: Ingresos por Subastas, Venta de Artículos y Materiales Diversos, Otros Servicios en Puertos, Venta de Servicios Varios y Alquiler de Edificios Locales e Instalaciones y la baja recaudación de Alquiler de Tierras y Terrenos.



Durante el trimestre no se realizaron modificaciones presupuestarias por lo que el monto del Presupuesto vigente se mantiene en el mismo valor al Presupuesto Aprobado.

Observaciones sobre Ejecución Acumulada

Para este primer trimestre no se presentó ejecución acumulada

d. Análisis de los Gastos.

1. Gastos por Grupo

La clasificación por Objeto del Gasto se conceptúa como una ordenación sistemática y homogénea de los bienes, servicios y las transferencias que el Sector Público aplica en el desarrollo de su gestión. Lo anterior, permite identificar claramente y con transparencia los bienes y servicios que se adquieren, así como las transferencias que se ejecutan.

La siguiente tabla brinda un resumen de los gastos por grupo total fuentes. Para más detalles a nivel de Fuentes Nacionales que corresponde a la Clasificación del Gasto por Objeto Específico (Ver Anexo No. 1 Presupuesto de Egresos por Objeto Detallado).

Cuadro No. 2
Ejecución de Egresos por Grupo de Gasto
Fondos Totales
(cifras en Lempiras)

Grupo	Descripción	Aprobado	Vigente	Ejecutado I Trimestre	Disponible	% del Trim.
10000	SERVICIOS PERSONALES	7,632,351,335	7,632,351,335	1,713,299,750	5,919,051,585	22.4
20000	SERVICIOS NO PERSONALES	574,544,322	636,349,830	233,164,495	403,185,335	36.6
30000	MATERIALES Y SUMINISTROS	870,948,182	872,251,372	247,747,137	624,504,235	28.4
40000	BIENES CAPITALIZABLES	360,968,609	360,968,609	1,983,215	358,985,394	0.5
50000	TRANSFERENCIAS Y DONACIONES	1,086,011,490	1,086,011,490	228,923,333	857,088,157	21.1
90000	OTROS GASTOS	320,000,000	350,000,000	119,049,394	230,950,606	34.0
Total		10,844,823,938	10,937,932,636	2,544,167,324	8,393,765,312	23.3

Observaciones sobre Ejecución Trimestral

La ejecución trimestral fue de 23.3%, siendo el porcentaje de ejecución más alto Servicios No Personales con un 36.6% principalmente en la cuenta (suministros de energía, alquiler de equipo de tracción, servicios de consultorías,



mantenimiento y reparación de obras civiles, Otros Gastos con 34.0% asignación a favor de la Guardia de Honor Presidencial continuando con Maquinaria y Equipo de Producción seguido de Materiales y Suministros 28.4% (alimentos para animales, confecciones textiles, llantas y cámaras de aire, reactivos entre otros), Servicios Personales con un 22.4% donde se contempla el pago de Sueldos y Salario del personal permanente y personal bajo la modalidad de contratos tanto administrativo como de las Fuerzas Armadas y Transferencias y Donaciones con 21.1% gastos que corresponde al pago de planillas por transferencias a las personas que sirvieron a la patria en tiempo de Guerra (Veteranos de Guerra), se ejecuta completamente la partida para reservistas de las FFAA que están en retiro y están disponibles para el llamado de la Patria; así como el pago de becas y transferencias, seguido de Bienes Capitalizables con un 0.5 % su mayoría en Aplicaciones informáticas, Equipo Militar.

Observaciones sobre Ejecución Acumulada

Para este primer trimestre no se presentó ejecución acumulada

Respuesta de la Institución

No se requiere respuesta de la institución.

2. Gastos por Programa

Esta sección brinda una descripción general del desempeño financiero y físico de cada Programa, tanto de manera trimestral como acumulada.

Para el desarrollo de sus actividades, la Secretaría de Defensa Nacional cuenta con una estructura programática compuesta por 10 Programas: 01 – Actividades Centrales, 03 – Sistema Estratégico de la Defensa Nacional, 11 – Defensa de la Soberanía Nacional e Integridad Territorial, 12 – Sistemas Operativos en Materia de Seguridad Nacional, 13 – Sistema de Salud Militar, 14 – Operaciones de Apoyo a la Sostenibilidad de Ecosistemas y Ambiente, 50– Servicio de Docencia en Educación Superior, 16 – Producción Industrial de las Fuerzas Armadas de Honduras y 19–Comando de Operaciones de Apoyo, 99 – Transferencias. Para información detallada ver Anexo N° 2.

a. Programas Administrativos

En este apartado se han consolidado tres Programas Administrativos, siendo estos:

Programa 01 – Actividades Centrales, a través del cual se dictan normas para el desarrollo de las actividades de la Institución, se da seguimiento a la ejecución



tanto física como financiera de todas las Unidades Ejecutoras, se capacita al personal, se practican auditorias, se planifica la modernización de la Institución, con una ejecución de 21.2%.

Programa 03 – Sistema Estratégico de la Defensa Nacional, a través de este Programa se producen los insumos requeridos por cada una de las Fuerzas (Ejército, Aérea, Marítima y Estado Mayor Conjunto) y los otros Programas Operativos con que cuenta la Institución, en lo relacionado con la dotación de uniformes y calzado, en este programa también se incluyen alguna transferencia de Becas, pensiones y Asociaciones sin Fines de Lucro, programa de gestión de las Fuerzas Armadas de Honduras, representando al trimestre ejecución de 25.0%.

Programa 99 – Transferencias es a través de él que se ejecutan las asignaciones presupuestarias destinadas a atender las pensiones, las transferencias a al Instituto de Previsión Militar (IPM) para atender compromisos establecidos en leyes especiales, la ejecución al primer trimestre de 25.0%.

Cuadro No. 3
Ejecución de Egresos por Programas Administrativos
(cifras en Lempiras)

Aprobado	Vigente	Ejecutado I Trimestre	Disponible	% Trim.
1,943,377,064	1,973,377,064	454,873,002	1,518,504,062	23.1

Observaciones sobre Ejecución Trimestral

El programa 01 – Actividades Centrales muestra una ejecución 21.2% respecto al presupuesto vigente de la Institución, este programa ejecuta los grupos de gasto Servicios Personales, Servicios No Personales, Materiales y Suministros y Bienes Capitalizables para el normal funcionamiento de la Institución, Programas 03 – Sistema Estratégico de la Defensa Nacional representa un porcentaje de 25.0% y Transferencias un 25.0 %, presentando una ejecución para este trimestre de 23.1% entre todos los programas.

Observaciones sobre Ejecución Acumulada

Para este primer trimestre no se presentó ejecución acumulada

b. Programas Operativos

En este apartado se incluyen cinco Programas Productivos, siendo estos:



Programa 11- Defensa de la Soberanía Nacional e Integridad Territorial

El Ejército es una de las tres ramas de las Fuerzas Armadas de Honduras, según lo contempla la Constitución Política de la República de Honduras. A través de este Programa la Secretaría de Defensa Nacional efectúa la defensa del territorio nacional por la vía terrestre, aérea y marítima. En este Programa se realizan las acciones requeridas para el resguardo del territorio nacional, se capacita al personal en el Centro de Formación Militar, la Universidad de Defensa Nacional, en la Academia Militar de Honduras General Francisco Morazán y en el Liceo Militar del Norte y se brinda apoyo logístico a las Instituciones Públicas y Privadas.

Cuadro No. 4
Ejecución de Egresos por Programa
(cifras en Lempiras)

Información Financiera					
Aprobado	Vigente	Ejecutado I Trimestre	Ejecutado Acumulado	Disponible	% Trimestre
7,629,990,611	8,098,516,961	1,830,191,527	1,830,191,527	6,268,325,434	22.6
Información Física					
Descripción del Producto	Operaciones Militares Realizadas en el Dominio del espacio Terrestre, Aéreo y Marítimo en beneficio de la población Hondureña		Unidad de Medida del producto	Operaciones	
Trimestral					
Programado		Ejecutado		% de Ejecución	
Cantidad	Asignación Presupuestaria	Cantidad	Asignación Presupuestaria	Cantidad	Asignación Presupuestaria
115,689	1,526,514,644	117,056	1,830,191,504	101.2	119.9
Anual					
Programado		Ejecutado		% de Ejecución	
Cantidad	Asignación Presupuestaria	Cantidad	Asignación Presupuestaria	Cantidad	Asignación Presupuestaria
437,966	6,434,653,291	117,056	1,830,191,528	26.7	28.4

Observaciones sobre Ejecución Trimestral

El programa 11 - Defensa de la Soberanía Nacional e Integridad Territorial, muestra una ejecución financiera de 23.8 % en el primer trimestre respecto al presupuesto vigente de la Institución, respecto a la información física este programa tiene el producto Operaciones Militares Realizadas en el Dominio del Espacio Terrestre, Aéreo y Marítimo en beneficio de la población Hondureña, en el cual supera lo planificado a entregar 1,367 operaciones, alcanzando 101.2% de la ejecución física con una asignación presupuestaria del 119.9%.



Observaciones sobre Ejecución Acumulada

Para este primer trimestre no se presentó ejecución acumulada

Programa 12- Sistemas Operativos en Materia de Seguridad Nacional

Según la Constitución de la República de Honduras, la Secretaría de Estado en el Despacho de Defensa Nacional, a través del Estado Mayor Conjunto, como Órgano Superior Técnico Militar de Asesoramiento, realiza la planificación, coordinación y supervisión de las Fuerzas Armadas.

Cuadro No. 5
Ejecución de Egresos por Programa
(cifras en Lempiras)

Información Financiera					
Aprobado	Vigente	Ejecutado I Trimestre	Ejecutado Acumulado	Disponible	% Trimestre
770,267,000	875,321,966	159,689,519	159,689,519	715,632,447	18.2
Información Física					
Descripción del Producto	Operaciones de control, vigilancia e inteligencia realizados por el Estado Mayor Conjunto..			Unidad de Medida del producto	Operaciones
Trimestral					
Programado		Ejecutado		% de Ejecución	
Cantidad	Asignación Presupuestaria	Cantidad	Asignación Presupuestaria	Cantidad	Asignación Presupuestaria
11,645	183,089,357	14,394	159,689,519	123.6	87.2
Anual					
Programado		Ejecutado		% de Ejecución	
Cantidad	Asignación Presupuestaria	Cantidad	Asignación Presupuestaria	Cantidad	Asignación Presupuestaria
55,545	770,267,000	14,394	159,689,519	25.9	20.7

Observaciones sobre Ejecución Trimestral

El programa 12 muestra una ejecución financiera 18.2% en el primer trimestre respecto al presupuesto vigente de la Institución, respecto a la información física supera lo planificado entregando 2,749 Operaciones de control, vigilancia e inteligencia realizados por el Estado Mayor Conjunto, alcanzando el 123.6% de la ejecución física con una asignación presupuestaria del 87.2%.

Observaciones sobre Ejecución Acumulada

Para este primer trimestre no se presentó ejecución acumulada



Programa 13 – Sistema de Salud Militar

La Secretaría de Defensa Nacional a través del Programa 13 brinda atención médica con cobertura a nivel nacional a los miembros de las Fuerzas Armadas y sus derechohabientes, así como público en general.

Cuadro No. 6
Ejecución de Egresos por Programa
(cifras en Lempiras)

Información Financiera						
Aprobado	Vigente	Ejecutado I Trimestre	Ejecutado Acumulado	Disponible	% Trimestre	% Acumulado
179,360,348	178,342,906	30,547,423	30,547,423	147,795,483	17.1	17.1
Información Física						
Descripción del Producto	Atenciones hospitalarias brindadas al personal militar, afiliados y derechohabientes			Unidad de Medida del producto	Atención Médica	
Trimestral						
Programado		Ejecutado		% de Ejecución		
Cantidad	Asignación Presupuestaria	Cantidad	Asignación Presupuestaria	Cantidad	Asignación Presupuestaria	
993	30,913,372	969	30,547,423	97.6	98.8	
Anual						
Programado		Ejecutado		% de Ejecución		
Cantidad	Asignación Presupuestaria	Cantidad	Asignación Presupuestaria	Cantidad	Asignación Presupuestaria	
3,978	179,360,348	969	30,547,423	24.4	17.0	

Observaciones sobre Ejecución Trimestral

El programa 13 muestra una ejecución financiera de 17.1% en el primer trimestre respecto al presupuesto vigente de la institución, respecto a la ejecución física, se tenía planificado entregar 993 atenciones médicas brindadas al personal militar, afiliados y derechohabientes, para el I trimestre se realizaron 969 atenciones un 97.6% con una ejecución del 98.8%.

Observaciones sobre Ejecución Acumulada

Para este primer trimestre no se presentó ejecución acumulada

Programa 16 – Producción Industrial de las Fuerzas Armadas de Honduras

A través de la Industria Militar de las Fuerzas Armadas se brindan los uniformes y complementos, como ser la producción de vestuario, calzado, insignias, prendas, material y equipo, para el uso de los miembros militares, quienes



realizan el cumplimiento de las misiones encomendadas, según la Constitución de la República. Asimismo, se atienden requerimientos de manufactura de vestuario e implementos para el personal de Instituciones de seguridad y otras, a solicitud de estas.

Cuadro No. 7
Ejecución de Egresos por Programa
(cifras en Lempiras)

Información Financiera					
Aprobado	Vigente	Ejecutado I Trimestre	Ejecutado Acumulado	Disponible	% Trimestre
136,154,778	224,163,000	21,767,072	21,767,072	202,395,928	9.7
Información Física					
Descripción del Producto		Áreas de los ecosistemas y ambiente protegidos.		Unidad de Medida del producto	Unidad de Producción
Trimestral					
Programado		Ejecutado		% de Ejecución	
Cantidad	Asignación Presupuestaria	Cantidad	Asignación Presupuestaria	Cantidad	Asignación Presupuestaria
9	22,161,831	9	21,767,072	100.0	98.2
Anual					
Programado		Ejecutado		% de Ejecución	
Cantidad	Asignación Presupuestaria	Cantidad	Asignación Presupuestaria	Cantidad	Asignación Presupuestaria
36	136,154,778	9	21,767,072	25.0	16.0

Observaciones sobre la Ejecución Trimestral

El Programa 16 alcanzó la programación en producción de vestuario, indumentaria y equipo de uso militar producido por las fuerzas armadas, la ejecución física se considera aceptable para este trimestre, reflejado en los porcentajes de ejecución con un 100.0% y financieramente de 98.2%.

Observaciones sobre Ejecución Acumulada

Para este primer trimestre no se presentó ejecución acumulada

Programa 19: Comando de Operaciones de Apoyo Institucionales

La Secretaría de Defensa Nacional a través del Programa de Comando de Operaciones de Apoyo Institucionales, ejecuta operaciones de apoyo en seguridad policiales/militares, ordinarias, extraordinarias y especiales, en todo el territorio nacional, a fin de establecer el orden y seguridad, dentro del respeto de los Derechos Humanos y Ordenamiento Jurídico vigente en nuestro país.



Cuadro No. 8
Ejecución de Egresos por Programa
(cifras en Lempiras)

Información Financiera					
Aprobado	Vigente	Ejecutado I Trimestre	Ejecutado Acumulado	Disponible	% Trimestre
81,059,117	197,835,115	19,222,740	19,222,740	178,612,375	9.7
Información Física					
Descripción del Producto		Operaciones de apoyo realizadas contra el crimen organizado, narcotráfico, delincuencia común y actividades conexas en apoyo a instituciones publicas, privadas y ciudadanía en general.		Unidad de Medida del producto	Operaciones
Trimestral					
Programado		Ejecutado		% de Ejecución	
Cantidad	Asignación Presupuestaria	Cantidad	Asignación Presupuestaria	Cantidad	Asignación Presupuestaria
6,364	19,515,633	15,626	19,222,740	245.5	98.5
Anual					
Programado		Ejecutado		% de Ejecución	
Cantidad	Asignación Presupuestaria	Cantidad	Asignación Presupuestaria	Cantidad	Asignación Presupuestaria
47,291	81,059,117	15,626	19,222,740	33.0	23.7

Observaciones sobre la Ejecución Trimestral

El programa 19, Comando de Operaciones de Apoyo Institucionales ejecutó un 245.5% en cantidades físicas, la ejecución presupuestaria es del 98.5% de lo programado para el primer trimestre.

Observaciones sobre Ejecución Acumulada

Para este primer trimestre no se presentó ejecución acumulada

c. Modificaciones Presupuestarias relevantes

Durante este primer trimestre se realizaron dos incorporaciones que afectan el presupuesto, incorporación por L 63,108,698 compromisos adquiridos con la empresa OPTIMAL AVIONICS SERVICES en concepto de mantenimiento y reparación de equipo y medios de transporte, servicios de capacitación, gasolina y servicios de almacenamiento realizado en la aeronave presidencial LEGACY 600 EMB-135B con matrícula FAH-001 y por L 30,000,000 con el propósito de financiar los gastos generados por el incremento en las misiones de avanzada a nivel nacional y el exterior y misiones de seguridad presidencial desarrolladas por la Guardia de Honor Presidencial (GHP).



IV. RECOMENDACIONES

- ✓ Continuar vigilando el cumplimiento de la normativa legal vigente para la ejecución del presupuesto, conforme a lo establecido en la Ley Orgánica del Presupuesto, las Normas Técnicas del Subsistema de Presupuesto y las Disposiciones Generales del Presupuesto.
- ✓ Conservar registros actualizados de la ejecución presupuestaria de Ingresos y Egresos en el Sistema de Información Financiera Integrada (SIAFI).
- ✓ Realizar una mejor programación del POA y Presupuesto para mejorar la ejecución de las metas físicas y financieras, con programación en base a costos reales.



V. ANEXOS

1. Clasificación del Objeto Específico del Gastos y Tipos de Fondos
 - 1.1 Objetiva Clasificación del Gasto por Objeto Tesoro Nacional.
 - 1.2 Objetiva Clasificación del Gasto por Objeto Recursos Propios
2. Ejecución por Programa y Grupo de Gasto
3. Modificaciones Presupuestarias

ANEXO N° 1
SECRETARÍA DE FINANZAS
ADMINISTRACIÓN PÚBLICA CENTRAL
INSTITUCIÓN 090: SECRETARIA DE ESTADO EN EL DESPACHO DE DEFENSA (SEDENA)
PRESUPUESTO DE EGRESOS POR OBJETO DETALLADO
PRIMER TRIMESTRE DE 2025
FONDOS TOTALES
(Cifras en Lempiras)

Objeto	Descripción	Presupuesto Aprobado	Presupuesto Vigente	Ejecutado I Trimestre	Variación Trimestral	
					Vigente / Ejecutado	% de Ejecución
10000	SERVICIOS PERSONALES	7,632,351,335	7,632,351,335	1,713,299,750	5,919,051,585	22.4
11100	Sueldos Básicos	5,039,751,168	5,039,751,168	1,200,435,156	3,839,316,012	23.8
11400	Adicionales	109,123,684	109,123,684	25,410,639	83,713,045	23.3
11510	Decimotercer Mes	419,979,278	419,979,278	411,158	419,568,120	0.1
11520	Decimocuarto Mes	419,979,278	419,979,278	3,030,012	416,949,266	0.7
11600	Complementos	338,134,078	338,134,078	130,283,136	207,850,942	38.5
11710	Contribuciones al Instituto Nacional de Jubilaciones y Pensiones de los Empleados y Funcionarios del Poder Ejecutivo	8,676,005	8,676,005	1,373,071	7,302,934	15.8
11731	Contribuciones al Instituto de Previsión Militar - Cuota Patronal	547,723,867	547,723,867	168,803,721	378,920,146	30.8
11732	Contribuciones al Instituto de Previsión Militar - Régimen de Riesgos Especiales	360,999,824	360,999,824	103,176,911	257,822,913	28.6
11733	Contribuciones al Instituto de Previsión Militar - Reserva Laboral	352,793,631	352,793,631	77,250,566	275,543,065	21.9
11750	Contribuciones para Seguro Social	1,439,826	1,439,826	203,544	1,236,282	14.1
12100	Sueldos Básicos	26,572,111	26,572,111	2,759,470	23,812,641	10.4
12410	Decimotercer Mes	1,560,497	1,560,497	-	1,560,497	-
12420	Decimocuarto Mes	1,560,497	1,560,497	-	1,560,497	-
12550	Contribuciones para Seguro Social	594,050	594,050	92,368	501,682	15.5
14300	Gastos de Representacion en el Pais	420,000	420,000	70,000	350,000	16.7
16200	Compensaciones	3,043,541	3,043,541	-	3,043,541	-
20000	SERVICIOS NO PERSONALES	574,544,322	636,349,830	233,164,495	403,185,335	36.6
21110	Suministro De Energía EléCtrica	246,600,868	246,600,868	72,775,459	173,825,410	29.5
21200	Agua	1,680,000	1,680,000	24,044	1,655,956	1.4
21420	Telefonía Fija	1,328,000	1,328,000	18,213	1,309,787	1.4
22100	Alquiler de Edificios, Viviendas y Locales	790,000	790,000	-	790,000	-
22220	Alquiler de Equipos de Transporte, Tracción y Eleuación	104,844,286	104,844,286	54,874,794	49,969,492	52.3
22230	Alquiler de Equipos Sanitarios y de Laboratorio	37,000	37,000	-	37,000	-
22260	Alquiler de Equipo de Oficina y Muebles	2,040,000	2,040,000	-	2,040,000	-
22270	Alquiler de Equipos de Comunicación	183,960	183,960	-	183,960	-
23100	Mantenimiento y Reparación de Edificios y Locales	5,110,060	5,110,060	631,760	4,478,300	12.4
23200	Mantenimiento y Reparación de Equipos y Medios de Transporte	8,327,610	64,894,877	58,706,885	6,187,992	90.5

ANEXO N° 1
SECRETARÍA DE FINANZAS
ADMINISTRACIÓN PÚBLICA CENTRAL
INSTITUCIÓN 090: SECRETARIA DE ESTADO EN EL DESPACHO DE DEFENSA (SEDENA)
PRESUPUESTO DE EGRESOS POR OBJETO DETALLADO
PRIMER TRIMESTRE DE 2025
FONDOS TOTALES
(Cifras en Lempiras)

Objeto	Descripción	Presupuesto Aprobado	Presupuesto Vigente	Ejecutado I Trimestre	Variación Trimestral	
					Vigente / Ejecutado	% de Ejecución
23310	Mantenimiento y Reparación de Equipos y Maquinarias de Producción	4,224,687	4,224,687	-	4,224,687	-
23320	Mantenimiento y Reparación de Equipos de Tracción y Elevación	533,909	533,909	-	533,909	-
23350	Mantenimiento y Reparación de Equipo para Computación	663,420	663,420	380,000	283,420	57.3
23360	Mantenimiento y Reparación de Equipo de Oficina y Muebles	366,450	366,450	10,000	356,450	2.7
23370	Mantenimiento y Reparación de Equipos de Comunicación	333,919	333,919	300,000	33,919	89.8
23390	Mantenimiento y Reparación de Otros Equipos	614,443	614,443	341,760	272,683	55.6
23400	Mantenimiento y Reparación de Obras Civiles e Instalaciones Varias	5,363,890	5,363,890	968,210	4,395,680	18.1
23500	Limpieza, Aseo y Fumigación	6,850,818	6,850,818	333,348	6,517,470	4.9
23600	Mantenimiento de Sistemas Informáticos	7,138,464	7,138,464	277,478	6,860,986	3.9
24110	Sangres y Componentes	1,969,294	1,969,294	127,650	1,841,644	6.5
24130	Servicios Médicos	3,000,000	3,000,000	600,000	2,400,000	20.0
24400	Servicios de Contabilidad y Auditoría	1,000,000	1,000,000	-	1,000,000	-
24600	Servicios de Informática y Sistemas Computarizados	156,600	156,600	-	156,600	-
24710	Servicios De Consultoría De Gestión Administrativa Y Financiera	350,000	350,000	-	350,000	-
25100	Servicio de Transporte	2,987,660	2,987,660	790,519	2,197,141	26.5
25200	Servicio de Almacenamiento	-	5,238,241	5,158,841	79,400	98.5
25300	Servicio de Imprenta, Publicaciones y Reproducciones	2,498,040	2,498,040	277,741	2,220,299	11.1
25400	Primas y Gastos de Seguro	126,995,700	126,995,700	31,372,580	95,623,120	24.7
25500	Comisiones y Gastos Bancarios	50,522	50,522	-	50,522	-
25600	Publicidad y Propaganda	62,240	62,240	-	62,240	-
25700	Servicio de Internet	5,971,434	5,971,434	1,294,626	4,676,808	21.7
26110	Pasajes Nacionales	772,000	772,000	25,596	746,404	3.3
26120	Pasajes al Exterior	8,362,450	8,362,450	913,258	7,449,192	10.9
26210	Viáticos Nacionales	7,948,566	7,948,566	927,839	7,020,727	11.7
26220	Viáticos al Exterior	10,663,372	10,663,372	1,008,504	9,654,868	9.5
27210	Tasas	7,500	7,500	-	7,500	-
27500	Gastos Judiciales	702,000	702,000	-	702,000	-
29100	Ceremonial y Protocolo	4,015,160	4,015,160	1,025,390	2,989,770	25.5
30000	MATERIALES Y SUMINISTROS	870,948,182	872,251,372	247,747,137	624,504,235	28.4

ANEXO N° 1
SECRETARÍA DE FINANZAS
ADMINISTRACIÓN PÚBLICA CENTRAL
INSTITUCIÓN 090: SECRETARIA DE ESTADO EN EL DESPACHO DE DEFENSA (SEDENA)
PRESUPUESTO DE EGRESOS POR OBJETO DETALLADO
PRIMER TRIMESTRE DE 2025
FONDOS TOTALES
(Cifras en Lempiras)

Objeto	Descripción	Presupuesto Aprobado	Presupuesto Vigente	Ejecutado I Trimestre	Variación Trimestral	
					Vigente / Ejecutado	% de Ejecución
31110	Productos Alimenticios Y Bebidas	657,854,248	657,854,248	145,904,691	511,949,557	22.2
31200	Alimentos para Animales	7,020,578	7,020,578	6,220,574	800,004	88.6
31500	Madera, Corcho y sus Manufacturas	598,390	598,390	389,900	208,490	65.2
32100	Hilados y Telas	250,000	250,000	125,005	124,995	50.0
32200	Confecciones Textiles	592,300	592,300	219,360	372,940	37.0
32310	Prendas de Vestir	3,380,176	3,380,176	1,390,669	1,989,507	41.1
32320	Materiales y Accesorios para Costura	100,000	100,000	-	100,000	-
32400	Calzados	1,904,518	1,904,518	959,720	944,798	50.4
33100	Productos De Papel Y Cartón	6,313,012	6,313,012	3,525,146	2,787,866	55.8
33300	Productos de Artes Gráficas	729,489	729,489	168,475	561,014	23.1
33500	Libros, Revistas y Periódicos	68,000	68,000	2,000	66,000	2.9
34400	Llantas y Cámaras de Aire	3,882,273	3,882,273	1,167,272	2,715,001	30.1
35100	Productos Químicos	943,684	943,684	95,000	848,684	10.1
35210	Productos Farmacéuticos y Medicinales Varios	16,314,412	16,314,412	455,720	15,858,692	2.8
35251	Reactivos	10,000	10,000	-	10,000	-
35260	Oxígeno Médico	500,000	500,000	-	500,000	-
35400	Insecticidas, Fumigantes y Otros	151,320	151,320	151,306	14	100.0
35500	Tintas, Pinturas y Colorantes	1,312,340	1,312,340	249,000	1,063,340	19.0
35610	Gasolina	17,639,554	18,942,744	12,174,565	6,768,179	64.3
35620	Diesel	76,243,806	76,243,806	54,926,387	21,317,419	72.0
35640	Gas LPG	58,000	58,000	27,861	30,139	48.0
35650	Aceites y Grasas Lubricantes	4,981,569	4,981,569	2,902,606	2,078,963	58.3
35700	Específicos Veterinarios y Productos Varios para Animales	1,650,000	1,650,000	1,488,250	161,750	90.2
35800	Productos de Material Plástico	882,446	882,446	594,295	288,151	67.3
35910	Productos Explosivos y de Pirotecnia	260,000	260,000	-	260,000	-
35920	Productos Fotoquímicos	85,000	85,000	-	85,000	-
35930	Productos Químicos de Uso Personal	2,049,007	2,049,007	746,682	1,302,325	36.4
36100	Productos Ferrosos	1,227,704	1,227,704	477,817	749,887	38.9
36400	Herramientas Menores	992,414	992,414	630,139	362,275	63.5
36930	Elementos de Ferretería	1,226,090	1,226,090	503,693	722,397	41.1
37100	Productos De Cemento, Asbesto, Yeso Y Otros	640,072	640,072	459,751	180,321	71.8
37200	Productos de Vidrio	52,440	52,440	42,000	10,440	80.1
37500	Minerales Metalíferos	520,000	520,000	389,988	130,012	75.0
37800	Piedra, Arcilla Y Arena	780,000	780,000	478,425	301,575	61.3
38100	Material De Defensa Y Seguridad	1,530,000	1,530,000	138,167	1,391,833	9.0

ANEXO N° 1
SECRETARÍA DE FINANZAS
ADMINISTRACIÓN PÚBLICA CENTRAL
INSTITUCIÓN 090: SECRETARIA DE ESTADO EN EL DESPACHO DE DEFENSA (SEDENA)
PRESUPUESTO DE EGRESOS POR OBJETO DETALLADO
PRIMER TRIMESTRE DE 2025
FONDOS TOTALES
(Cifras en Lempiras)

Objeto	Descripción	Presupuesto Aprobado	Presupuesto Vigente	Ejecutado I Trimestre	Variación Trimestral	
					Vigente / Ejecutado	% de Ejecución
39100	Elementos de Limpieza y Aseo Personal	4,068,475	4,068,475	2,832,858	1,235,617	69.6
39200	Utiles de Escritorio, Oficina y Enseñanza	4,816,590	4,816,590	1,532,100	3,284,490	31.8
39300	Utiles y Materiales Eléctricos	1,321,070	1,321,070	403,578	917,492	30.5
39400	Utensilios de Cocina y Comedor	618,157	618,157	231,094	387,063	37.4
39510	Instrumental Médico Quirúrgico Menor	100,000	100,000	-	100,000	-
39530	Material Médico Quirúrgico Menor	3,324,000	3,324,000	320,000	3,004,000	9.6
39550	Instrumental Médico Odontológico	60,000	60,000	-	60,000	-
39600	Repuestos y Accesorios	43,837,048	43,837,048	5,423,042	38,414,006	12.4
39800	Utiles Deportivos, Recreativos y de Rescate	60,000	60,000	-	60,000	-
40000	BIENES CAPITALIZABLES	360,968,609	360,968,609	1,983,215	358,985,394	0.5
42110	Muebles Varios de Oficina	780,088	780,088	399,476	380,612	51.2
42120	Equipos Varios de Oficina	1,173,099	1,173,099	275,000	898,099	23.4
42140	Electrodomésticos	871,316	871,316	-	871,316	-
42230	Maquinaria de Industria Manufacturera	12,163,312	12,163,312	-	12,163,312	-
42270	Maquinaria y Equipo de Producción de Servicio (Agua, Luz, Teléfono etc)	600,000	600,000	-	600,000	-
42310	Equipo de Transporte Terrestre para Personas	6,750,000	6,750,000	-	6,750,000	-
42410	Equipo Médico, Sanitario, Hospitalario e Instrumental	12,497,000	12,497,000	-	12,497,000	-
42510	Equipo de Comunicación	27,327,322	27,327,322	199,999	27,127,323	0.7
42520	Equipo de Señalamiento	170,000	170,000	-	170,000	-
42600	Equipos para Computación	5,106,426	5,106,426	919,999	4,186,427	18.0
42710	Muebles y Equipos Educativos	150,000	150,000	150,000	-	100.0
42800	Herramientas Mayores	150,000	150,000	-	150,000	-
42900	Equipos para Electrificación (Medidores, Transformadores y Postes)	1,600,000	1,600,000	-	1,600,000	-
45100	Aplicaciones Informáticas	112,530,370	112,530,370	38,740	112,491,630	0.0
46100	Equipo Militar	161,899,676	161,899,676	-	161,899,676	-
47110	Construcciones y Mejoras de Bienes en Dominio Privado	17,200,000	17,200,000	-	17,200,000	-
50000	TRANSFERENCIAS Y DONACIONES	1,086,011,490	1,086,011,490	228,923,333	857,088,157	21.1
51120	Pensiones	443,971,670	443,971,670	108,049,489	335,922,181	24.3
51211	Becas Nacionales	12,837,167	12,837,167	2,770,651	10,066,516	21.6
51212	Becas En El Exterior	14,556,397	14,556,397	3,263,725		
51220	Ayuda Social a Personas	150,705,000	150,705,000	-		
51230	Otras Asistencias Sociales	19,598,617	19,598,617	5,300,000		
51240	Beneficios Especiales	308,711,748	308,711,748	75,745,522		

ANEXO N° 1
SECRETARÍA DE FINANZAS
ADMINISTRACIÓN PÚBLICA CENTRAL
INSTITUCIÓN 090: SECRETARIA DE ESTADO EN EL DESPACHO DE DEFENSA (SEDENA)
PRESUPUESTO DE EGRESOS POR OBJETO DETALLADO
PRIMER TRIMESTRE DE 2025
FONDOS TOTALES
(Cifras en Lempiras)

Objeto	Descripción	Presupuesto Aprobado	Presupuesto Vigente	Ejecutado I Trimestre	Variación Trimestral	
					Vigente / Ejecutado	% de Ejecución
51310	Transferencias Corrientes A Instituciones Sin Fines De Lucro	375,000	375,000	-	375,000	-
52130	Transferencias Corrientes a Instituciones de la Seguridad Social	134,213,623	134,213,623	33,507,945	100,705,678	25.0
53310	Transferencias a Organismos Internacionales - Cuotas Ordinarias	960,356	960,356	208,000	752,356	21.7
53320	Transferencias a Organismos Internacionales - Cuotas Extraordinaria	81,912	81,912	78,000	3,912	95.2
90000	OTROS GASTOS	320,000,000	350,000,000	119,049,394	230,950,606	34.0
99100	Para Erogaciones Corrientes	320,000,000	350,000,000	119,049,394	230,950,606	34.0
	TOTAL	10,844,823,938	10,937,932,636	2,544,167,324	8,393,765,312	23.3

ANEXO N° 1.1
SECRETARÍA DE FINANZAS
ADMINISTRACIÓN PÚBLICA CENTRAL
INSTITUCIÓN 090: SECRETARIA DE ESTADO EN EL DESPACHO DE DEFENSA (SEDENA)
PRESUPUESTO DE EGRESOS POR OBJETO DETALLADO
PRIMER TRIMESTRE DE 2025
FONDOS DEL TESORO NACIONAL
(Cifras en Lempiras)

Objeto	Descripción	Presupuesto Aprobado	Presupuesto Vigente	Ejecutado I Trimestre	Variación Trimestral	
					Vigente / Ejecutado	% de Ejecución
10000	SERVICIOS PERSONALES	7,631,931,335	7,631,931,335	1,713,229,750	5,918,701,585	22.4
11100	Sueldos Básicos	5,039,751,168	5,039,751,168	1,200,435,156	3,839,316,012	23.8
11400	Adicionales	109,123,684	109,123,684	25,410,639	83,713,045	23.3
11510	Decimotercer Mes	419,979,278	419,979,278	411,158	419,568,120	0.1
11520	Decimocuarto Mes	419,979,278	419,979,278	3,030,012	416,949,266	0.7
11600	Complementos	338,134,078	338,134,078	130,283,136	207,850,942	38.5
11710	Contribuciones al Instituto Nacional de Jubilaciones y Pensiones de los Empleados y Funcionarios del Poder Ejecutivo	8,676,005	8,676,005	1,373,071	7,302,934	15.8
11731	Contribuciones al Instituto de Previsión Militar - Cuota Patronal	547,723,867	547,723,867	168,803,721	378,920,146	30.8
11732	Contribuciones al Instituto de Previsión Militar - Régimen de Riesgos Especiales	360,999,824	360,999,824	103,176,911	257,822,913	28.6
11733	Contribuciones al Instituto de Previsión Militar - Reserva Laboral	352,793,631	352,793,631	77,250,566	275,543,065	21.9
11750	Contribuciones para Seguro Social	1,439,826	1,439,826	203,544	1,236,282	14.1
12100	Sueldos Básicos	26,572,111	26,572,111	2,759,470	23,812,641	10.4
12410	Decimotercer Mes	1,560,497	1,560,497	-	1,560,497	-
12420	Decimocuarto Mes	1,560,497	1,560,497	-	1,560,497	-
12550	Contribuciones para Seguro Social	594,050	594,050	92,368	501,682	15.5
16200	Compensaciones	3,043,541	3,043,541	-	3,043,541	-
20000	SERVICIOS NO PERSONALES	561,599,372	623,404,880	232,777,163	390,627,717	37.3
21110	Suministro De Energía Eléctrica	246,600,868	246,600,868	72,775,459	173,825,410	29.5
21200	Agua	1,680,000	1,680,000	24,044	1,655,956	1.4
21420	Telefonía Fija	1,328,000	1,328,000	18,213	1,309,787	1.4
22100	Alquiler de Edificios, Viviendas y Locales	790,000	790,000	-	790,000	-
22220	Alquiler de Equipos de Transporte, Tracción y Elevación	104,844,286	104,844,286	54,874,794	49,969,492	52.3
22230	Alquiler de Equipos Sanitarios y de Laboratorio	37,000	37,000	-	37,000	-
22260	Alquiler de Equipo de Oficina y Muebles	2,040,000	2,040,000	-	2,040,000	-
22270	Alquiler de Equipos de Comunicación	90,000	90,000	-	90,000	-
23100	Mantenimiento y Reparación de Edificios y Locales	4,968,300	4,968,300	590,000	4,378,300	11.9
23200	Mantenimiento y Reparación de Equipos y Medios de Transporte	8,235,850	64,803,117	58,665,125	6,137,992	90.5
23310	Mantenimiento y Reparación de Equipos y Maquinarias de Producción	1,392,687	1,392,687	-	1,392,687	-
23320	Mantenimiento y Reparación de Equipos de Tracción y Elevación	533,909	533,909	-	533,909	-
23350	Mantenimiento y Reparación de Equipo para Computación	606,000	606,000	380,000	226,000	62.7

ANEXO N° 1.1
SECRETARÍA DE FINANZAS
ADMINISTRACIÓN PÚBLICA CENTRAL
INSTITUCIÓN 090: SECRETARIA DE ESTADO EN EL DESPACHO DE DEFENSA (SEDENA)
PRESUPUESTO DE EGRESOS POR OBJETO DETALLADO
PRIMER TRIMESTRE DE 2025
FONDOS DEL TESORO NACIONAL
(Cifras en Lempiras)

Objeto	Descripción	Presupuesto Aprobado	Presupuesto Vigente	Ejecutado I Trimestre	Variación Trimestral	
					Vigente / Ejecutado	% de Ejecución
23360	Mantenimiento y Reparación de Equipo de Oficina y Muebles	366,450	366,450	10,000	356,450	2.7
23370	Mantenimiento y Reparación de Equipos de Comunicación	333,919	333,919	300,000	33,919	89.8
23390	Mantenimiento y Reparación de Otros Equipos	372,683	372,683	300,000	72,683	80.5
23400	Mantenimiento y Reparación de Obras Civiles e Instalaciones Varias	5,039,880	5,039,880	968,210	4,071,670	19.2
23500	Limpieza, Aseo y Fumigación	635,158	635,158	317,688	317,470	50.0
23600	Mantenimiento de Sistemas Informáticos	7,075,824	7,075,824	214,838	6,860,986	3.0
24110	Sangres y Componentes	169,294	169,294	-	169,294	-
24130	Servicios Médicos	3,000,000	3,000,000	600,000	2,400,000	20.0
24400	Servicios de Contabilidad y Auditoría	1,000,000	1,000,000	-	1,000,000	-
24710	Servicios De Consultoría De Gestión Administrativa Y Financiera	350,000	350,000	-	350,000	-
25100	Servicio de Transporte	2,972,000	2,972,000	787,114	2,184,886	26.5
25200	Servicio de Almacenamiento	-	5,238,241	5,158,841	79,400	98.5
25300	Servicio de Imprenta, Publicaciones y Reproducciones	2,217,100	2,217,100	277,741	1,939,359	12.5
25400	Primas y Gastos de Seguro	126,995,700	126,995,700	31,372,580	95,623,120	24.7
25500	Comisiones y Gastos Bancarios	50,000	50,000	-	50,000	-
25700	Servicio de Internet	5,804,394	5,804,394	1,294,626	4,509,768	22.3
26110	Pasajes Nacionales	772,000	772,000	25,596	746,404	3.3
26120	Pasajes al Exterior	8,205,850	8,205,850	875,108	7,330,742	10.7
26210	Viáticos Nacionales	7,854,606	7,854,606	927,839	6,926,767	11.8
26220	Viáticos al Exterior	10,538,614	10,538,614	1,008,504	9,530,110	9.6
27210	Tasas	7,000	7,000	-	7,000	-
27500	Gastos Judiciales	702,000	702,000	-	702,000	-
29100	Ceremonial y Protocolo	3,990,000	3,990,000	1,010,843	2,979,157	25.3
30000	MATERIALES Y SUMINISTROS	842,044,905	843,348,095	246,102,942	597,245,153	29.2
31110	Productos Alimenticios Y Bebidas	657,022,848	657,022,848	145,607,626	511,415,222	22.2
31200	Alimentos para Animales	7,020,578	7,020,578	6,220,574	800,004	88.6
31500	Madera, Corcho y sus Manufacturas	419,900	419,900	389,900	30,000	92.9
32200	Confecciones Textiles	555,760	555,760	219,360	336,400	39.5
32310	Prendas de Vestir	3,192,256	3,192,256	1,390,669	1,801,587	43.6
32400	Calzados	1,904,518	1,904,518	959,720	944,798	50.4
33100	Productos De Papel Y Cartón	4,950,092	4,950,092	3,068,195	1,881,897	62.0
33300	Productos de Artes Gráficas	426,729	426,729	-	426,729	-
33500	Libros, Revistas y Periódicos	68,000	68,000	2,000	66,000	2.9
34400	Llantas y Cámaras de Aire	3,782,273	3,782,273	1,167,272	2,615,001	30.9
35100	Productos Químicos	916,540	916,540	95,000	821,540	10.4
35210	Productos Farmacéuticos y Medicinales Varios	2,794,412	2,794,412	455,720	2,338,692	16.3

ANEXO N° 1.1
SECRETARÍA DE FINANZAS
ADMINISTRACIÓN PÚBLICA CENTRAL
INSTITUCIÓN 090: SECRETARIA DE ESTADO EN EL DESPACHO DE DEFENSA (SEDENA)
PRESUPUESTO DE EGRESOS POR OBJETO DETALLADO
PRIMER TRIMESTRE DE 2025
FONDOS DEL TESORO NACIONAL
(Cifras en Lempiras)

Objeto	Descripción	Presupuesto Aprobado	Presupuesto Vigente	Ejecutado I Trimestre	Variación Trimestral	
					Vigente / Ejecutado	% de Ejecución
35251	Reactivos	10,000	10,000	-	10,000	-
35400	Insecticidas, Fumigantes y Otros	120,000	120,000	119,986	14	100.0
35500	Tintas, Pinturas y Colorantes	992,500	992,500	249,000	743,500	25.1
35610	Gasolina	17,575,554	18,878,744	12,174,565	6,704,179	64.5
35620	Diesel	72,485,046	72,485,046	54,871,333	17,613,713	75.7
35640	Gas LPG	58,000	58,000	27,861	30,139	48.0
35650	Aceites y Grasas Lubricantes	4,642,189	4,642,189	2,881,726	1,760,463	62.1
35700	Específicos Veterinarios y Productos Varios para Animales	1,650,000	1,650,000	1,488,250	161,750	90.2
35800	Productos de Material Plástico	852,170	852,170	586,245	265,925	68.8
35910	Productos Explosivos y de Pirotecnia	260,000	260,000	-	260,000	-
35920	Productos Fotoquímicos	85,000	85,000	-	85,000	-
35930	Productos Químicos de Uso Personal	2,049,007	2,049,007	746,682	1,302,325	36.4
36100	Productos Ferrosos	1,184,900	1,184,900	435,013	749,887	36.7
36400	Herramientas Menores	824,554	824,554	630,139	194,415	76.4
36930	Elementos de Ferrería	1,163,450	1,163,450	503,693	659,757	43.3
37100	Productos De Cemento, Asbesto, Yeso Y Otros	608,752	608,752	459,751	149,001	75.5
37200	Productos de Vidrio	42,000	42,000	42,000	-	100.0
37500	Minerales Metalíferos	520,000	520,000	389,988	130,012	75.0
37800	Piedra, Arcilla Y Arena	780,000	780,000	478,425	301,575	61.3
38100	Material De Defensa Y Seguridad	1,530,000	1,530,000	138,167	1,391,833	9.0
39100	Elementos de Limpieza y Aseo Personal	3,626,435	3,626,435	2,651,605	974,830	73.1
39200	Útiles de Escritorio, Oficina y Enseñanza	4,270,430	4,270,430	1,376,113	2,894,317	32.2
39300	Útiles y Materiales Eléctricos	718,310	718,310	403,578	314,732	56.2
39400	Utensilios de Cocina y Comedor	497,277	497,277	231,094	266,183	46.5
39510	Instrumental Médico Quirúrgico Menor	100,000	100,000	-	100,000	-
39530	Material Médico Quirúrgico Menor	324,000	324,000	320,000	4,000	98.8
39550	Instrumental Médico Odontológico	60,000	60,000	-	60,000	-
39600	Repuestos y Accesorios	41,901,425	41,901,425	5,321,690	36,579,735	12.7
39800	Útiles Deportivos, Recreativos y de Rescate	60,000	60,000	-	60,000	-
40000	BIENES CAPITALIZABLES	312,455,148	312,455,148	620,000	311,835,148	0.2
42310	Equipo de Transporte Terrestre para Personas	900,000	900,000	-	900,000	-
42510	Equipo de Comunicación	27,127,322	27,127,322	-	27,127,322	-
42520	Equipo de Señalamiento	170,000	170,000	-	170,000	-
42600	Equipos para Computación	2,600,000	2,600,000	620,000	1,980,000	23.8
42900	Equipos para Electrificación (Medidores, Transformadores y Postes)	1,600,000	1,600,000	-	1,600,000	-
45100	Aplicaciones Informáticas	111,558,150	111,558,150	-	111,558,150	-
46100	Equipo Militar	161,899,676	161,899,676	-	161,899,676	-

ANEXO N° 1.1
SECRETARÍA DE FINANZAS
ADMINISTRACIÓN PÚBLICA CENTRAL
INSTITUCIÓN 090: SECRETARIA DE ESTADO EN EL DESPACHO DE DEFENSA (SEDENA)
PRESUPUESTO DE EGRESOS POR OBJETO DETALLADO
PRIMER TRIMESTRE DE 2025
FONDOS DEL TESORO NACIONAL
(Cifras en Lempiras)

Objeto	Descripción	Presupuesto Aprobado	Presupuesto Vigente	Ejecutado I Trimestre	Variación Trimestral	
					Vigente / Ejecutado	% de Ejecución
47110	Construcciones y Mejoras de Bienes en Dominio Privado	6,600,000	6,600,000	-	6,600,000	-
50000	TRANSFERENCIAS Y DONACIONES	1,086,011,490	1,086,011,490	228,923,333	857,088,157	21.1
51120	Pensiones	443,971,670	443,971,670	108,049,489	335,922,181	24.3
51211	Becas Nacionales	12,837,167	12,837,167	2,770,651	10,066,516	21.6
51212	Becas En El Exterior	14,556,397	14,556,397	3,263,725	11,292,672	22.4
51220	Ayuda Social a Personas	150,705,000	150,705,000	-	150,705,000	-
51230	Otras Asistencias Sociales	19,598,617	19,598,617	5,300,000	14,298,617	27.0
51240	Beneficios Especiales	308,711,748	308,711,748	75,745,522	232,966,226	24.5
51310	Transferencias Corrientes A Instituciones Sin Fines De Lucro	375,000	375,000	-	375,000	-
52130	Transferencias Corrientes a Instituciones de la Seguridad Social	134,213,623	134,213,623	33,507,945	100,705,678	25.0
53310	Transferencias a Organismos Internacionales - Cuotas Ordinarias	960,356	960,356	208,000	752,356	21.7
53320	Transferencias a Organismos Internacionales - Cuotas Extraordinaria	81,912	81,912	78,000	3,912	95.2
90000	OTROS GASTOS	320,000,000	350,000,000	119,049,394	230,950,606	34.0
99100	Para Erogaciones Corrientes	320,000,000	350,000,000	119,049,394	230,950,606	34.0
	TOTAL	10,754,042,250	10,847,150,948	2,540,702,581	8,306,448,367	23.4

ANEXO N° 1.2
SECRETARÍA DE FINANZAS
ADMINISTRACIÓN PÚBLICA CENTRAL
INSTITUCIÓN 090: SECRETARIA DE ESTADO EN EL DESPACHO DE DEFENSA (SEDENA)
PRESUPUESTO DE EGRESOS POR OBJETO DETALLADO
PRIMER TRIMESTRE DE 2025
FONDOS DE RECURSOS PROPIOS
(Cifras en Lempiras)

Objeto	Descripción	Presupuesto Aprobado	Presupuesto Vigente	Ejecutado I Trimestre	Variación Trimestral	
					Vigente / Ejecutado	% de Ejecución
10000	SERVICIOS PERSONALES	420,000	420,000	70,000	350,000	16.7
14300	Gastos de Representacion en el País	420,000	420,000	70,000	350,000	16.7
20000	SERVICIOS NO PERSONALES	12,944,950	12,944,950	387,333	12,557,618	3.0
22270	Alquiler de Equipos de Comunicación	93,960	93,960	-	93,960	-
23100	Mantenimiento y Reparación de Edificios y Locales	141,760	141,760	41,760	100,000	29.5
23200	Mantenimiento y Reparación de Equipos y Medios de Transporte	91,760	91,760	41,760	50,000	45.5
23310	Mantenimiento y Reparación de Equipos y Maquinarias de Producción	2,832,000	2,832,000	-	2,832,000	-
23350	Mantenimiento y Reparación de Equipo para Computación	57,420	57,420	-	57,420	-
23390	Mantenimiento y Reparación de Otros Equipos	241,760	241,760	41,760	200,000	17.3
23400	Mantenimiento y Reparación de Obras Civiles e Instalaciones Varias	324,010	324,010	-	324,010	-
23500	Limpieza, Aseo y Fumigación	6,215,660	6,215,660	15,660	6,200,000	0.3
23600	Mantenimiento de Sistemas Informáticos	62,640	62,640	62,640	-	100.0
24110	Sangres y Componentes	1,800,000	1,800,000	127,650	1,672,350	7.1
24600	Servicios de Informática y Sistemas Computarizados	156,600	156,600	-	156,600	-
25100	Servicio de Transporte	15,660	15,660	3,405	12,255	21.7
25300	Servicio de Imprenta, Publicaciones y Reproducciones	280,940	280,940	-	280,940	-
25500	Comisiones y Gastos Bancarios	522	522	-	522	-
25600	Publicidad y Propaganda	62,240	62,240	-	62,240	-
25700	Servicio de Internet	167,040	167,040	-	167,040	-
26120	Pasajes al Exterior	156,600	156,600	38,150	118,450	24.4
26210	Viáticos Nacionales	93,960	93,960	-	93,960	-
26220	Viáticos al Exterior	124,758	124,758	-	124,758	-
27210	Tasas	500	500	-	500	-
29100	Ceremonial y Protocolo	25,160	25,160	14,548	10,613	57.8
30000	MATERIALES Y SUMINISTROS	28,903,277	28,903,277	1,644,195	27,259,082	5.7
31110	Productos Alimenticios Y Bebidas	831,400	831,400	297,065	534,335	35.7
31500	Madera, Corcho y sus Manufacturas	178,490	178,490	-	178,490	-
32100	Hilados y Telas	250,000	250,000	125,005	124,995	50.0
32200	Confecciones Textiles	36,540	36,540	-	36,540	-
32310	Prendas de Vestir	187,920	187,920	-	187,920	-
32320	Materiales y Accesorios para Costura	100,000	100,000	-	100,000	-

ANEXO N° 1.2
SECRETARÍA DE FINANZAS
ADMINISTRACIÓN PÚBLICA CENTRAL
INSTITUCIÓN 090: SECRETARIA DE ESTADO EN EL DESPACHO DE DEFENSA (SEDENA)
PRESUPUESTO DE EGRESOS POR OBJETO DETALLADO
PRIMER TRIMESTRE DE 2025
FONDOS DE RECURSOS PROPIOS
(Cifras en Lempiras)

Objeto	Descripción	Presupuesto Aprobado	Presupuesto Vigente	Ejecutado I Trimestre	Variación Trimestral	
					Vigente / Ejecutado	% de Ejecución
33100	Productos De Papel Y Cartón	1,362,920	1,362,920	456,951	905,969	33.5
33300	Productos de Artes Gráficas	302,760	302,760	168,475	134,285	55.6
34400	Llantas y Cámaras de Aire	100,000	100,000	-	100,000	-
35100	Productos Químicos	27,144	27,144	-	27,144	-
35210	Productos Farmacéuticos y Medicinales Varios	13,520,000	13,520,000	-	13,520,000	-
35260	Oxígeno Médico	500,000	500,000	-	500,000	-
35400	Insecticidas, Fumigantes y Otros	31,320	31,320	31,320	-	100.0
35500	Tintas, Pinturas y Colorantes	319,840	319,840	-	319,840	-
35610	Gasolina	64,000	64,000	-	64,000	-
35620	Diesel	3,758,760	3,758,760	55,054	3,703,706	1.5
35650	Aceites y Grasas Lubricantes	339,380	339,380	20,880	318,500	6.2
35800	Productos de Material Plástico	30,276	30,276	8,050	22,226	26.6
36100	Productos Ferrosos	42,804	42,804	42,804	-	100.0
36400	Herramientas Menores	167,860	167,860	-	167,860	-
36930	Elementos de Ferretería	62,640	62,640	-	62,640	-
37100	Productos De Cemento, Asbesto, Yeso Y Otros	31,320	31,320	-	31,320	-
37200	Productos de Vidrio	10,440	10,440	-	10,440	-
39100	Elementos de Limpieza y Aseo Personal	442,040	442,040	181,252	260,788	41.0
39200	Útiles de Escritorio, Oficina y Enseñanza	546,160	546,160	155,987	390,173	28.6
39300	Útiles y Materiales Eléctricos	602,760	602,760	-	602,760	-
39400	Utensilios de Cocina y Comedor	120,880	120,880	-	120,880	-
39530	Material Médico Quirúrgico Menor	3,000,000	3,000,000	-	3,000,000	-
39600	Repuestos y Accesorios	1,935,623	1,935,623	101,352	1,834,271	5.2
40000	BIENES CAPITALIZABLES	48,513,461	48,513,461	1,363,215	47,150,246	2.8
42110	Muebles Varios de Oficina	780,088	780,088	399,476	380,612	51.2
42120	Equipos Varios de Oficina	1,173,099	1,173,099	275,000	898,099	23.4
42140	Electrodomésticos	871,316	871,316	-	871,316	-
42230	Maquinaria de Industria Manufacturera	12,163,312	12,163,312	-	12,163,312	-
42270	Maquinaria y Equipo de Producción de Servicio (Agua, Luz, Teléfono etc)	600,000	600,000	-	600,000	-
42310	Equipo de Transporte Terrestre para Personas	5,850,000	5,850,000	-	5,850,000	-
42410	Equipo Médico, Sanitario, Hospitalario e Instrumental	12,497,000	12,497,000	-	12,497,000	-
42510	Equipo de Comunicación	200,000	200,000	199,999	1	100.0
42600	Equipos para Computación	2,506,426	2,506,426	299,999	2,206,427	12.0
42710	Muebles y Equipos Educativos	150,000	150,000	150,000	-	100.0
42800	Herramientas Mayores	150,000	150,000	-	150,000	-

ANEXO N° 1.2
SECRETARÍA DE FINANZAS
ADMINISTRACIÓN PÚBLICA CENTRAL
INSTITUCIÓN 090: SECRETARIA DE ESTADO EN EL DESPACHO DE DEFENSA (SEDENA)
PRESUPUESTO DE EGRESOS POR OBJETO DETALLADO
PRIMER TRIMESTRE DE 2025
FONDOS DE RECURSOS PROPIOS
(Cifras en Lempiras)

Objeto	Descripción	Presupuesto Aprobado	Presupuesto Vigente	Ejecutado I Trimestre	Variación Trimestral	
					Vigente / Ejecutado	% de Ejecución
45100	Aplicaciones Informáticas	972,220	972,220	38,740	933,480	4.0
47110	Construcciones y Mejoras de Bienes en Dominio Privado	10,600,000	10,600,000	-	10,600,000	-
TOTAL		90,781,688	90,781,688	3,464,743	87,316,945	3.8

ANEXO N° 2
SECRETARÍA DE FINANZAS
ADMINISTRACIÓN PÚBLICA CENTRAL
INSTITUCIÓN 090: SECRETARIA DE ESTADO EN EL DESPACHO DE DEFENSA (SEDENA)
PRESUPUESTO DE EGRESOS POR PROGRAMA Y GRUPO DE GASTO
PRIMER TRIMESTRE DE 2025
TOTAL FONDOS
(Cifras en Lempiras)

Programa	Grupo	Descripción	Presupuesto Aprobado	Presupuesto Vigente	Ejecutado I Trimestre	Variación Trimestral	
						Vigente / Ejecutado	% de Ejecución
1		ACTIVIDADES CENTRALES	978,166,601	1,008,166,601	213,392,206	794,774,395	21.2
	10000	SERVICIOS PERSONALES	103,750,845	103,750,845	19,335,406	84,415,439	18.6
	20000	SERVICIOS NO PERSONALES	271,584,456	271,584,456	74,096,017	197,488,439	27.3
	30000	MATERIALES Y SUMINISTROS	19,808,150	19,808,150	911,389	18,896,761	4.6
	40000	BIENES CAPITALIZABLES	112,258,150	112,258,150	-	112,258,150	-
	50000	TRANSFERENCIAS Y DONACIONES	150,765,000	150,765,000	-	150,765,000	-
	90000	OTROS GASTOS	320,000,000	350,000,000	119,049,394	230,950,606	34.0
3		SISTEMA ESTRATÉGICO DE LA DEFENSA NACIONAL	830,996,840	830,996,840	207,972,851	623,023,989	25.0
	10000	SERVICIOS PERSONALES	222,711,160	222,711,160	50,392,873	172,318,287	22.6
	20000	SERVICIOS NO PERSONALES	125,387,000	125,387,000	31,541,848	93,845,152	25.2
	30000	MATERIALES Y SUMINISTROS	26,521,901	26,521,901	16,933,164	9,588,737	63.8
	40000	BIENES CAPITALIZABLES	4,310,914	4,310,914	769,476	3,541,438	17.8
	50000	TRANSFERENCIAS Y DONACIONES	452,065,865	452,065,865	108,335,489	343,730,376	24.0
11		DEFENSA DE LA SOBERANÍA NACIONAL E INTEGRIDAD TERRITORIAL	7,629,990,611	7,693,099,309	1,830,191,527	5,862,907,782	23.8
	10000	SERVICIOS PERSONALES	6,456,998,465	6,456,998,465	1,467,479,728	4,989,518,738	22.7
	20000	SERVICIOS NO PERSONALES	134,611,166	196,416,674	120,877,721	75,538,953	61.5
	30000	MATERIALES Y SUMINISTROS	531,504,994	532,808,184	164,253,196	368,554,988	30.8
	40000	BIENES CAPITALIZABLES	188,646,998	188,646,998	-	188,646,998	-
	50000	TRANSFERENCIAS Y DONACIONES	318,228,988	318,228,988	77,580,883	240,648,105	24.4
12		SISTEMAS OPERATIVOS EN MATERIA DE SEGURIDAD NACIONAL	770,267,000	770,267,000	159,689,519	610,577,481	20.7
	10000	SERVICIOS PERSONALES	572,161,272	572,161,272	118,408,349	453,752,923	20.7
	20000	SERVICIOS NO PERSONALES	17,870,836	17,870,836	1,918,869	15,951,967	10.7
	30000	MATERIALES Y SUMINISTROS	148,054,322	148,054,322	30,526,606	117,527,716	20.6
	40000	BIENES CAPITALIZABLES	3,200,000	3,200,000	-	3,200,000	-
	50000	TRANSFERENCIAS Y DONACIONES	28,980,570	28,980,570	8,835,695	20,144,875	30.5

ANEXO N° 2
SECRETARÍA DE FINANZAS
ADMINISTRACIÓN PÚBLICA CENTRAL
INSTITUCIÓN 090: SECRETARIA DE ESTADO EN EL DESPACHO DE DEFENSA (SEDENA)
PRESUPUESTO DE EGRESOS POR PROGRAMA Y GRUPO DE GASTO
PRIMER TRIMESTRE DE 2025
TOTAL FONDOS
(Cifras en Lempiras)

Programa	Grupo	Descripción	Presupuesto Aprobado	Presupuesto Vigente	Ejecutado I Trimestre	Variación Trimestral	
						Vigente / Ejecutado	% de Ejecución
13		SISTEMA DE SALUD MILITAR	179,360,348	179,360,348	30,547,423	148,812,925	17.0
	10000	SERVICIOS PERSONALES	131,753,179	131,753,179	28,687,474	103,065,705	21.8
	20000	SERVICIOS NO PERSONALES	11,424,294	11,424,294	743,900	10,680,394	6.5
	30000	MATERIALES Y SUMINISTROS	21,782,875	21,782,875	1,116,049	20,666,826	5.1
	40000	BIENES CAPITALIZABLES	14,400,000	14,400,000	-	14,400,000	-
14		OPERACIONES DE APOYO A LA SOSTENIBILIDAD DE ECOSISTEMAS Y AMBIENTE	52,248,486	52,248,486	17,758,004	34,490,482	34.0
	10000	SERVICIOS PERSONALES	10,416,133	10,416,133	2,386,128	8,030,005	22.9
	20000	SERVICIOS NO PERSONALES	3,992,000	3,992,000	2,576,523	1,415,477	64.5
	30000	MATERIALES Y SUMINISTROS	32,840,353	32,840,353	12,795,352	20,045,001	39.0
	40000	BIENES CAPITALIZABLES	5,000,000	5,000,000	-	5,000,000	-
16		PRODUCCIÓN INDUSTRIAL DE LAS FUERZAS ARMADAS DE HONDURAS	136,154,778	136,154,778	21,767,072	114,387,706	16.0
	10000	SERVICIOS PERSONALES	87,094,135	87,094,135	19,243,128	67,851,007	22.1
	20000	SERVICIOS NO PERSONALES	5,504,667	5,504,667	118,405	5,386,262	2.2
	30000	MATERIALES Y SUMINISTROS	13,278,429	13,278,429	2,405,538	10,872,891	18.1
	40000	BIENES CAPITALIZABLES	30,277,547	30,277,547	-	30,277,547	-
19		COMANDO DE OPERACIONES DE APOYO INSTITUCIONALES	81,059,117	81,059,117	19,222,740	61,836,377	23.7
	10000	SERVICIOS PERSONALES	5,653,851	5,653,851	1,191,924	4,461,927	21.1
	20000	SERVICIOS NO PERSONALES	927,666	927,666	420,339	507,327	45.3
	30000	MATERIALES Y SUMINISTROS	73,477,600	73,477,600	17,610,477	55,867,123	24.0
	40000	BIENES CAPITALIZABLES	1,000,000	1,000,000	-	1,000,000	-
50		FORMACIÓN Y PROMOCIÓN UNIVERSITARIA	52,366,534	52,366,534	10,118,038	42,248,496	19.3
	10000	SERVICIOS PERSONALES	41,812,295	41,812,295	6,174,740	35,637,555	14.8
	20000	SERVICIOS NO PERSONALES	3,242,237	3,242,237	870,873	2,371,365	26.9
	30000	MATERIALES Y SUMINISTROS	3,679,558	3,679,558	1,195,366	2,484,192	32.5
	40000	BIENES CAPITALIZABLES	1,875,000	1,875,000	1,213,739	661,262	64.7
	50000	TRANSFERENCIAS Y DONACIONES	1,757,444	1,757,444	663,321	1,094,123	37.7
99		TRANSFERENCIAS	134,213,623	134,213,623	33,507,945	100,705,678	25.0

ANEXO N° 2
SECRETARÍA DE FINANZAS
ADMINISTRACIÓN PÚBLICA CENTRAL
INSTITUCIÓN 090: SECRETARIA DE ESTADO EN EL DESPACHO DE DEFENSA (SEDENA)
PRESUPUESTO DE EGRESOS POR PROGRAMA Y GRUPO DE GASTO
PRIMER TRIMESTRE DE 2025
TOTAL FONDOS
(Cifras en Lempiras)

Programa	Grupo	Descripción	Presupuesto Aprobado	Presupuesto Vigente	Ejecutado I Trimestre	Variación Trimestral	
						Vigente / Ejecutado	% de Ejecución
	50000	TRANSFERENCIAS Y DONACIONES	134,213,623	134,213,623	33,507,945	100,705,678	25.0
TOTAL			10,844,823,938	10,937,932,636	2,544,167,324	8,393,765,312	23.3

