



Secretaría de
Finanzas
Gobierno de la República

Informe de Seguimiento y Evaluación
de la Ejecución Presupuestaria
Física y Financiera
Al Tercer Trimestre 2024

90 Secretaría de Estado en el
Despacho de Defensa
(**SEDENA**)



Tegucigalpa, M.D.C. Noviembre 2024



Secretaría de
Finanzas
Gobierno de la República

SEGUIMIENTO Y EVALUACIÓN DE LA GESTIÓN PRESUPUESTARIA TERCER TRIMESTRE 2024

090: SECRETARÍA DE ESTADO EN EL DESPACHO DE DEFENSA NACIONAL
(SEDENA)

I. ANTECEDENTES

La Secretaría de Estado en el Despacho de Finanzas realiza el Informe de la Ejecución del Presupuesto de Ingresos y Egresos, con base a los artículos 45 y 46 Capítulo VI “Del Seguimiento y Evaluación de la Ejecución Presupuestaria” del Decreto Legislativo N° 83-2004, contentivo de la Ley Orgánica del Presupuesto, Acuerdo N° 1341 de la Secretaría de Finanzas, publicado en el Diario Oficial La Gaceta el 12 de febrero, 2009, que aprueba las Normas Técnicas del Subsistema de Presupuesto y Artículo 253 Capítulo VI “Monitoreo, Seguimiento y Evaluación” del Decreto Legislativo N° 62- 2023 publicado en el diario oficial La Gaceta el 18 de enero, 2024, correspondiente a la Ley del Presupuesto del Ejercicio Fiscal 2024 y sus Disposiciones Generales, Aprobadas por el Congreso Nacional.

a. Autoridad Legislativa

La Secretaría de Defensa Nacional fue creada mediante Decreto Legislativo N° 98-84 del 27 de octubre de 1984, entrando en vigor el 12 de enero de 1985, fecha de su publicación en el Diario Oficial La Gaceta.

b. Misión

La Secretaría de Defensa Nacional fue creada mediante Decreto Legislativo N° 98-84 del 27 de octubre de 1984, entrando en vigor el 12 de enero de 1985, fecha de su publicación en el Diario Oficial La Gaceta.

c. Funciones

- ✓ La formulación, coordinación, ejecución y evaluación de las políticas relacionadas con la defensa nacional, asegurando su compatibilidad con las estrategias definidas por el presidente de la República.

En relación con los asuntos que corresponden a las Fuerzas Armadas:

- ✓ Las funciones de órgano administrativo de las mismas;
- ✓ El refrendo de los decretos, acuerdos, órdenes y providencias emitidas por el comandante General de las Fuerzas Armadas;



- ✓ El refrendo de los acuerdos y de las órdenes e instrucciones de carácter administrativo que emita el comandante en jefe de las Fuerzas Armadas;
- ✓ La conducción de los asuntos relativos al cumplimiento del servicio militar voluntario educativo en lo que concierne de conformidad con la Ley.
- ✓ Lo relativo a la autorización, reglamentación y control de la producción, importación, exportación, almacenamiento, traslado, préstamo, transporte; compra, venta, registro de inscripción y portación de armas, municiones, explosivos y demás implementos similares de
- ✓ uso no militar, de conformidad con la Ley.
- ✓ Atender los requerimientos de apoyo de las Secretarías de Estado y demás Instituciones del sector público, contribuyendo al desarrollo integral del país.
- ✓ Mejorar la formación y capacitación de miembros militares y personal civil en los diferentes centros de estudios y unidades militares, a fin de lograr un alto nivel de desempeño en beneficio de la ciudadanía.
- ✓ Mejorar la conservación y protección de los ecosistemas y ambiente, a fin de mitigar los problemas ambientales en beneficio de la población hondureña.
- ✓ • Las demás que le atribuyan otras disposiciones legales o reglamentarias.

II. RESUMEN DE LA COMPOSICIÓN DEL PRESUPUESTO VIGENTE

El presente Informe contiene el análisis de la Ejecución Física y Financiera del Plan Operativo Anual y del Presupuesto de Ingresos y Egresos de la Secretaría de Estado en los Despachos de Defensa Nacional (SEDENA), correspondiente al Tercer Trimestre de 2024.

Esta Institución cuenta con un Presupuesto Aprobado de L 11,385,650,724 representando el 2.8% del Presupuesto General de Ingresos y Egresos de la República, que asciende a L407,137,469,634

La siguiente sección del informe provee un análisis de la composición del presupuesto vigente:



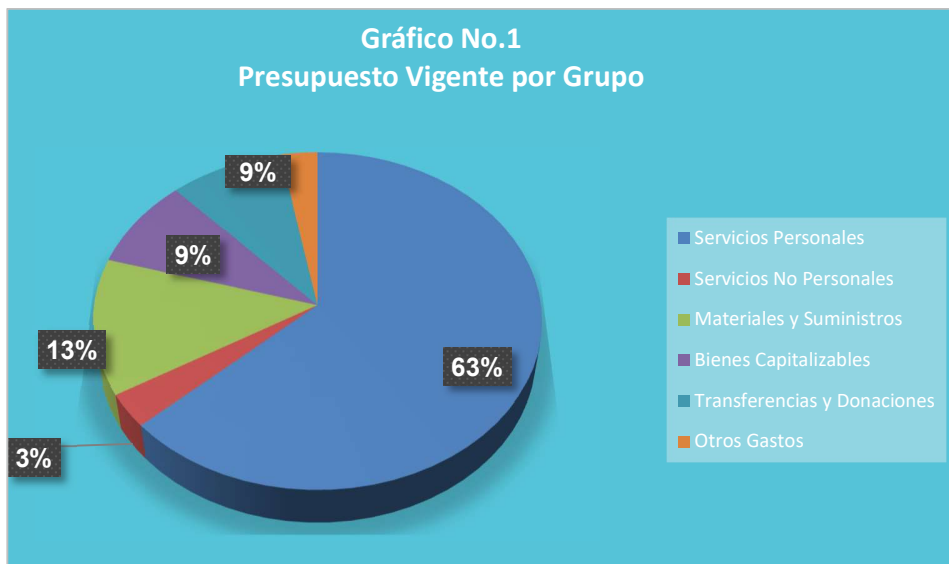
a. Fuente de Presupuesto Vigente

El Presupuesto Vigente está estructurado por Fuentes de Financiamiento Internas, de tal manera que el 99.4% es financiado por Fondos del Tesoro Nacional y 0.6% de Fondos de Recursos Propios.

Para el Tercer Trimestre el Presupuesto Vigente de la Secretaría de Defensa Nacional asciende a L12,038,432,064.

b. Presupuesto Vigente por Grupo

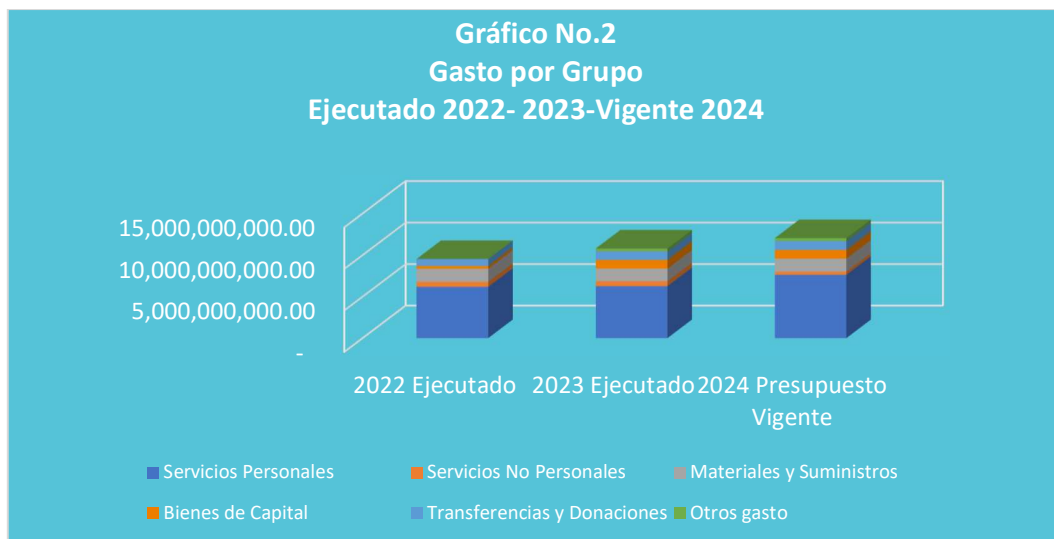
Como se muestra en el gráfico siguiente, la parte más relevante del Presupuesto Vigente impacta en el Grupo 10000 – Servicios Personales, que asciende a L7,612,372,117 seguido de Materiales y Suministros con L1,566,473,133 y Transferencias y Donaciones con L1,082,097,944 conformación lógica, ya que a través de dichos Grupos se atiende el pago de los sueldos y sus correspondientes colaterales, así como también la alimentación del personal militar, los uniformes, municiones, el pago de las becas a los estudiantes de las diferentes academias militares, las pensiones a personal militar retirado, el bono al personal militar que pertenece a la Policía Militar del Orden Público (PMOP), entre otros, los grupos de gasto con una asignación menor son Servicios no Personales, Bienes Capitalizables, gastos necesarios para el cumplimiento de las metas y objetivos institucionales





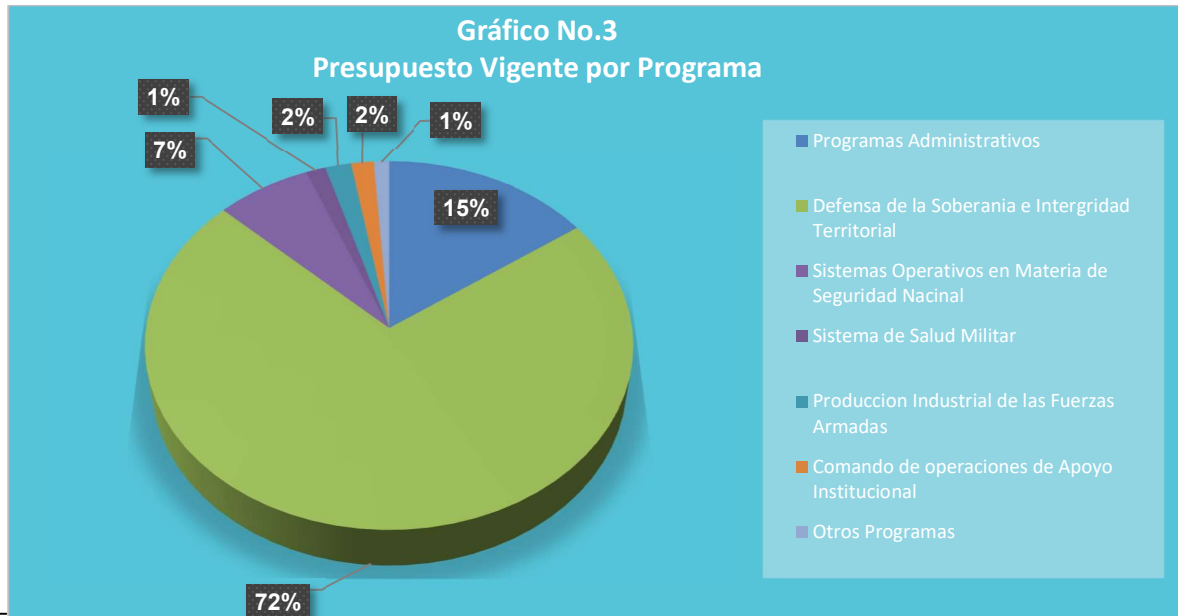
c. Gasto por Grupo Ejecutado 2022-2023-Vigente 2024

La gráfica siguiente muestra la asignación de gastos durante los últimos 2 años y se toma en cuenta el presupuesto vigente del actual ejercicio fiscal 2024; asimismo, se muestra que el presupuesto ejecutado 2022 en comparación al 2023 tiene una tendencia ascendente.



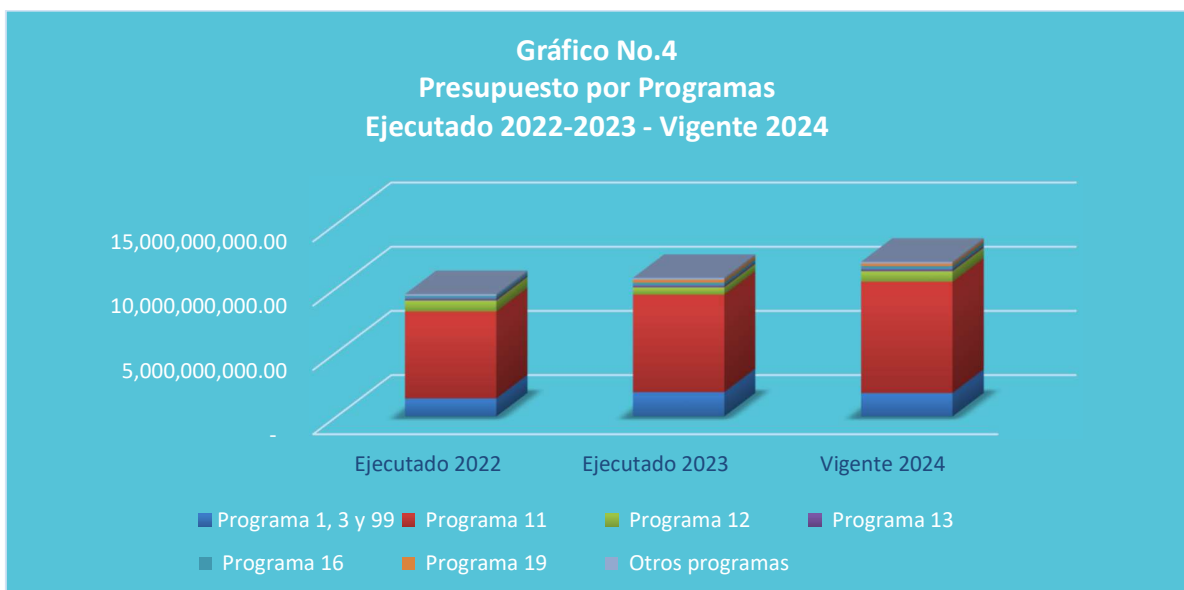
d. Presupuesto Vigente por Programa

En el siguiente gráfico muestra al detalle la distribución del Presupuesto Vigente entre los diferentes Programas con los que cuenta la Institución, dentro de Programas Administrativos se encuentran; el Programa 99 – Transferencias con L134,213,623 al Instituto Previsión Militar Programa 01 – Actividades Centrales con L790,001,143 y Programa 3 – Sistema Estratégico de la Defensa Nacional con L 903,830,552, seguido del Programa 11 Defensa de la Soberanía Nacional e Integridad Territorial teniendo la mayor asignación con L8,650,679,271 ya que en el mismo se agrupa la mayor cantidad de personal militar, Programa 12 – Sistemas Operativos en Materia de Seguridad Nacional con L829,959,613, Programa 13 – Sistema de Salud Militar con L171,870,275, Programa 16 – Producción Industrial de las Fuerzas Armadas de Honduras con L226,259,441, Programa 19- Comando de Operaciones de Apoyo Institucional L 197,835,115 en otros programas se agrupan los Programas 14 – Operaciones de Apoyo a la Sostenibilidad de Ecosistemas y Ambiente con L67,226,641 y Programa 50 – Servicio de Docencia en Educación Superior con L66,556,390.



e. Gasto por Programa Ejecutado 2022-2023-Vigente 2024

El gráfico siguiente muestra el total de gastos por Programa durante los últimos dos años en comparación a su Presupuesto Vigente. Se observa que el Presupuesto que tiene una mayor relevancia es el asignado al Programa 11. el presupuesto vigente de los programas se mantiene dentro de los valores vigentes de los años anteriores para el normal funcionamiento de la Institución y cumplimiento de la metas y objetivos propuestos.





III. ANÁLISIS DE LA EJECUCIÓN PRESUPUESTARIA

a. Asuntos Relevantes

Para la Ejecución de este Trimestre no se presentan Asuntos Relevantes

b. Análisis de los Objetivos

La Secretaría de Defensa Nacional cuenta con cinco Objetivos Estratégicos, los cuales se detallan a continuación:

1. Defender la integridad territorial y la soberanía nacional.
2. Mejorar los servicios de apoyo requeridos por las Instituciones del Sector Público y Privado.
3. Mejorar la formación y capacitación de miembros militares en centros de estudios y unidades militares a fin de cumplir con la misión constitucional.
4. Mejorar la atención médica a los miembros de las Fuerzas Armadas y sus derechohabientes, a fin de contar con un personal militar en óptimas condiciones para el apresto operacional.
5. Conservar y proteger los ecosistemas y ambiente, a fin de mitigar los efectos del cambio climático en beneficio de la población hondureña.

c. Análisis de los Ingresos

Los ingresos generados por esta Institución se derivan de la Prestación de Servicios en Puertos, Venta de Artículos y Materiales Diversos de la Industria Militar. Ingresos de Centros Educativos y Hospitalarios.

Conforme a las Disposiciones Generales del Presupuesto General de Ingresos y Egresos de la República, Ejercicio Fiscal vigente, a la Secretaría de Defensa Nacional (SEDENA) le corresponde el 100% y 80% de los Ingresos Generados según su origen.



Cuadro No. 1
Ingresos por Tipo de Rubro
(Cifras en Lempiras)

Nombre	Presupuesto Aprobado	Presupuesto Vigente	Rcaudacion del III Trimestre	Rcaudacion Acumulada	% Trim.	% Acum.
Emission de Const. Cert. y Otros	263,000.0	263,000.0	82,178.2	244,983.3	31.2	93.1
Ingresos Por Subastas	1,178,240.0	1,178,240.0	877,660.0	877,660.0	74.5	74.5
Multas y Penas Diversas	0.0	209,301.0	458,665.4	673,508.1	219.1	321.8
Venta de Art. Y Materiales Diversos	41,042,821.0	41,042,821.0	6,506,389.9	14,493,408.7	15.9	35.3
Otros Servicios en Puertos	467,455.0	467,455.0	324,240.0	474,956.8	69.4	101.6
Ingresos de Centros Hospitalarios	32,612,000.0	32,612,000.0	9,300,000.0	30,000,000.0	28.5	92.0
Ingresos Centros Educativos	4,813,056.0	4,813,056.0	3,810,231.7	8,313,056.0	79.2	172.7
Alquiler de Tierras y Terrenos	1,328,602.0	1,328,602.0	557,865.0	1,722,864.8	42.0	129.7
Alquiler de Edificio, Locales E Inst	32,187.0	32,187.0	0.0	0.0	0.0	0.0
Total	81,737,361.0	81,946,662.0	21,917,230.2	56,800,437.6	26.7	69.3

Observaciones sobre ejecución trimestral

Para el tercer trimestre esta Institución obtuvo recaudaciones por L.21.9 millones (26.7%) del Presupuesto Vigente lo que indica que se obtuvo un rendimiento de 1.7% por los ingresos que se reportaron en las subcuentas: Emisión de Constancias Certificaciones y Otros, Ingresos por subastas, Multas y Penas Varias, Otros Servicios en Puertos, Alquiler de Tierras y Terrenos Ingresos de Centros Hospitalarios e Ingresos de Centros Educativo y Alquiler de Tierras y Terrenos.

Observaciones sobre ejecución acumulado

Lo acumulado de enero a septiembre esta Institución obtuvo ingresos de L.56.8 millones (69.3%) reflejando un leve desfase ante el Presupuesto Vigente del 0.7% ante el 75.0 % para lo querido en el periodo, por la falta de recaudación de la subcuenta Alquiler de Edificios Locales e Instalaciones a los bajos ingresos de las subcuentas; Venta de Artículos y Materiales Diversos que solamente ha recaudado un 35% de su Presupuesto Programado.

Cabe mencionar que esta Institución realiza Modificaciones Presupuestaria por rubro y por la falta de montos presupuestados como lo es en el Rubro 12499 Multas y Penas Diversas, se ocasiono que el Presupuesto Vigente obtuviera un leve aumento 0.3% ante el Presupuesto Programado.



d. Análisis de los Gastos.

1. Gastos por Grupo

La clasificación por Objeto del Gasto se conceptúa como una ordenación sistemática y homogénea de los bienes, servicios y las transferencias que el Sector Público aplica en el desarrollo de su gestión. Lo anterior, permite identificar claramente y con transparencia los bienes y servicios que se adquieren, así como las transferencias que se ejecutan.

La siguiente tabla brinda un resumen de los gastos por grupo total fuentes. Para más detalles a nivel de Fuentes Nacionales que corresponde a la Clasificación del Gasto por Objeto Específico (Ver Anexo No. 1 Presupuesto de Egresos por Objeto Detallado).

Cuadro No. 2
Ejecución de Egresos por Grupo de Gasto
Fondos Totales
(cifras en Lempiras)

Grupo	Descripción	Aprobado	Vigente	Ejecutado III Trimestre	Ejecución Acumulada	Disponible	% del Trim.	% Acum.
10000	SERVICIOS PERSONALES	7,640,347,738	7,612,372,117	1,656,335,984	5,203,326,850	2,409,045,267	21.8	68.4
20000	SERVICIOS NO PERSONALES	365,364,036	387,735,255	118,119,845	286,471,154	101,264,101	30.5	73.9
30000	MATERIALES Y SUMINISTROS	1,593,726,765	1,566,473,133	309,224,916	1,201,506,673	364,966,460	19.7	76.7
40000	BIENES CAPITALIZABLES	381,005,695	1,039,735,860	51,380,574	295,737,379	743,998,481	4.9	28.4
50000	TRANSFERENCIAS Y DONACIONES	1,085,206,490	1,082,097,944	228,010,058	760,286,635	321,811,309	21.1	70.3
90000	OTROS GASTOS	320,000,000	350,017,755	107,367,149	276,422,596	73,595,159	30.7	79.0
Total		11,385,650,724	12,038,432,064	2,470,438,526	8,023,751,287	4,014,680,777	20.5	66.7

Observaciones sobre Ejecución Trimestral

La ejecución trimestral fue de 20.5%, siendo el porcentaje de ejecución más alto Otros Gastos con 30.7% asignación a favor de la Guardia de Honor Presidencial seguido de Servicios No Personales con un 30.5% principalmente en la cuenta (suministros de energía, alquiler de equipo de tracción, servicios de consultorías, mantenimiento y reparación de obras civiles), Servicios Personales 21.8% donde se contempla el pago de Sueldos y Salario del personal permanente y personal bajo la modalidad de contratos tanto administrativo como de las Fuerzas Armadas continuando con Transferencias y Donaciones con 21.1% gastos que corresponde al pago de planillas por transferencias a las personas que sirvieron a la patria en tiempo de Guerra (Veteranos de Guerra), se ejecuta completamente la partida para reservistas de las FFAA que están en retiro y están disponibles



para el llamado de la Patria; así como el pago de becas y transferencias, Materiales y Suministros 19.7% (alimentos para animales, confecciones textiles, llantas y cámaras de aire, reactivos entre otros) y Bienes Capitalizables con un 4.9 % su mayoría en Aplicaciones informáticas, Equipo Militar, Maquinaria y Equipo de Producción.

Observaciones sobre Ejecución Acumulada.

La SEDENA muestra una ejecución para el tercer trimestre de L8,023,751,287 la cual representa el 66.7% de su presupuesto vigente, donde los grupos de gasto más relevantes según su nivel de ejecución son Materiales y Suministros con 76.7%, Transferencias con un 79.0%, Servicios No Personales con 73.9% y Servicios Personales con 68.4% en los que se encuentran sueldos mensuales y colaterales respecto al presupuesto vigentes de la Institución.

Respuesta de la Institución

No se requiere respuesta de la institución.

2. Gastos por Programa

Esta sección brinda una descripción general del desempeño financiero y físico de cada Programa, tanto de manera trimestral como acumulada.

Para el desarrollo de sus actividades, la Secretaría de Defensa Nacional cuenta con una estructura programática compuesta por 10 Programas: 01 - Actividades Centrales, 03 - Sistema Estratégico de la Defensa Nacional, 11 - Defensa de la Soberanía Nacional e Integridad Territorial, 12 - Sistemas Operativos en Materia de Seguridad Nacional, 13 - Sistema de Salud Militar, 14 - Operaciones de Apoyo a la Sostenibilidad de Ecosistemas y Ambiente, 50- Servicio de Docencia en Educación Superior, 16 - Producción Industrial de las Fuerzas Armadas de Honduras y 19-Comando de Operaciones de Apoyo, 99 - Transferencias. Para información detallada ver Anexo N° 2.

a. Programas Administrativos

En este apartado se han consolidado tres Programas Administrativos, siendo estos:

Programa 01 - Actividades Centrales, a través del cual se dictan normas para el desarrollo de las actividades de la Institución, se da seguimiento a la ejecución tanto física como financiera de todas las Unidades Ejecutoras, se capacita al personal, se practican auditorias, se planifica la modernización de la Institución, con una ejecución acumulada de 55.5%.



Programa 03 – Sistema Estratégico de la Defensa Nacional, a través de este Programa se producen los insumos requeridos por cada una de las Fuerzas (Ejército, Aérea, Marítima y Estado Mayor Conjunto) y los otros Programas Operativos con que cuenta la Institución, en lo relacionado con la dotación de uniformes y calzado, en este programa también se incluyen alguna transferencia de Becas, pensiones y Asociaciones sin Fines de Lucro, programa de gestión de las Fuerzas Armadas de Honduras, representando al trimestre ejecución acumulada de 74.3%.

Programa 99 - Transferencias es a través de él que se ejecutan las asignaciones presupuestarias destinadas a atender las pensiones, las transferencias a al Instituto de Previsión Militar (IPM) para atender compromisos establecidos en leyes especiales, la ejecución al tercer trimestre es de 73.6%.

Cuadro No. 3
Ejecución de Egresos por Programas Administrativos
(cifras en Lempiras)

Aprobado	Vigente	Ejecutado III Trimestre	Ejecución Acumulada	Disponible	% Trim.	% Acum.
1,771,431,212	1,828,045,318	394,750,397	1,208,379,196	619,666,122	21.6	66.1

Observaciones sobre Ejecución Trimestral

El programa 01 – Actividades Centrales muestra una ejecución 17.5% respecto al presupuesto vigente de la Institución, este programa ejecuta los grupos de gasto Servicios Personales, Servicios No Personales, Materiales y Suministros y Bienes Capitalizables para el normal funcionamiento de la Institución, Programas 03 – Sistema Estratégico de la Defensa Nacional representa un porcentaje de 24.9% y Transferencias un 23.6 %, presentando una ejecución para este trimestre de 21.6% entre todos los programas.

Observaciones sobre Ejecución Acumulada

El programa 01 – Actividades Centrales muestra una ejecución 55.5%, Programa 03-Sistema Estratégico de la Defensa Nacional representa un porcentaje de 74.3% y 99-Transferencias un 73.6 %, presentando una ejecución acumulada al tercer trimestre de 66.1%

b. Programas Operativos

En este apartado se incluyen cinco Programas Productivos, siendo estos:



Programa 11- Defensa de la Soberanía Nacional e Integridad Territorial

El Ejército es una de las tres ramas de las Fuerzas Armadas de Honduras, según lo contempla la Constitución Política de la República de Honduras. A través de este Programa la Secretaría de Defensa Nacional efectúa la defensa del territorio nacional por la vía terrestre, aérea y marítima. En este Programa se realizan las acciones requeridas para el resguardo del territorio nacional, se capacita al personal en el Centro de Formación Militar, la Universidad de Defensa Nacional, en la Academia Militar de Honduras General Francisco Morazán y en el Liceo Militar del Norte y se brinda apoyo logístico a las Instituciones Públicas y Privadas.

Cuadro No. 4
Ejecución de Egresos por Programa
(cifras en Lempiras)

Información Financiera						
Aprobado	Vigente	Ejecutado III Trimestre	Ejecutado Acumulado	Disponible	% Trimestre	% Acumulado
8,184,445,616	8,670,327,536	1,724,623,309	5,708,566,638	2,961,760,898	19.9	65.8
Información Física						
Descripción del Producto	Operaciones Militares Realizadas en el Dominio del espacio Terrestre, Aéreo y Marítimo en beneficio de la población Hondureña			Unidad de Medida del producto	Operaciones	
Trimestral						
Programado		Ejecutado		% de Ejecución		
Cantidad	Asignación Presupuestaria	Cantidad	Asignación Presupuestaria	Cantidad	Asignación Presupuestaria	
261,566	1,530,495,214	256,762	1,453,404,987	98.2	95.0	
Anual						
Programado		Ejecutado		% de Ejecución		
Cantidad	Asignación Presupuestaria	Cantidad	Asignación Presupuestaria	Cantidad	Asignación Presupuestaria	
831,764	8,650,679,271	635,683	5,708,566,638	76.4	66.0	

Observaciones sobre Ejecución Trimestral

El programa 11 - Defensa de la Soberanía Nacional e Integridad Territorial, muestra una ejecución financiera de 19.9 % en el tercer trimestre respecto al presupuesto vigente de la Institución, respecto a la información física este programa tiene el producto Operaciones Militares Realizadas en el Dominio del Espacio Terrestre, Aéreo y Marítimo en beneficio de la población Hondureña, en el cual se tenía planificado entregar 261,566 operaciones, alcanzando 98.2% de la ejecución física con una asignación presupuestaria del 95.0%.



Observaciones sobre Ejecución Acumulada

El programa 11 – Defensa de la Soberanía Nacional e Integridad Territorial, muestra una ejecución financiera de 65.8% en el tercer trimestre respecto al presupuesto vigente de la Institución, respecto a la información física este programa tiene una producción planificada de 831,764 Operaciones, alcanzando el 76.4% de la ejecución física con una asignación presupuestaria 66.0%.

Programa 12- Sistemas Operativos en Materia de Seguridad Nacional

Según la Constitución de la República de Honduras, la Secretaría de Estado en el Despacho de Defensa Nacional, a través del Estado Mayor Conjunto, como Órgano Superior Técnico Militar de Asesoramiento, realiza la planificación, coordinación y supervisión de las Fuerzas Armadas.

Cuadro No. 5
Ejecución de Egresos por Programa
(cifras en Lempiras)

Información Financiera						
Aprobado	Vigente	Ejecutado III Trimestre	Ejecutado Acumulado	Disponible	% Trimestre	% Acumulado
729,983,869	825,918,996	195,864,067	572,418,369	253,500,627	23.7	69.3
Información Física						
Descripción del Producto	Operaciones de control, vigilancia e inteligencia realizados por el Estado Mayor Conjunto..			Unidad de Medida del producto	Operaciones	
Trimestral						
Programado		Ejecutado		% de Ejecución		
Cantidad	Asignación Presupuestaria	Cantidad	Asignación Presupuestaria	Cantidad	Asignación Presupuestaria	
5,944	206,496,120	5,947	195,864,067	100.1	94.9	
Anual						
Programado		Ejecutado		% de Ejecución		
Cantidad	Asignación Presupuestaria	Cantidad	Asignación Presupuestaria	Cantidad	Asignación Presupuestaria	
24,124	829,959,613	17,923	572,418,369	74.3	69.0	

Observaciones sobre Ejecución Trimestral

El programa 12 muestra una ejecución financiera de 23.7% en el tercer trimestre respecto al presupuesto vigente de la Institución, respecto a la información física este programa tenía planificado entregar 5,944 Operaciones de control, vigilancia e inteligencia realizados por el Estado Mayor Conjunto, alcanzando el 100.1% de la ejecución física con una asignación presupuestaria del 94.9%.



Observaciones sobre Ejecución Acumulada

El programa 12 –muestra una ejecución financiera acumulada de 69.3% en el tercer trimestre respecto al presupuesto vigente de la Institución, respecto a la ejecución física este programa tenía planificado realizar 24,124 Operaciones de control y vigilancia, alcanzando el 74.3% de la ejecución física con una asignación presupuestaria del 69.0%.

Programa 13 – Sistema de Salud Militar

La Secretaría de Defensa Nacional a través del Programa 13 brinda atención médica con cobertura a nivel nacional a los miembros de las Fuerza Armadas y sus derechohabientes, así como público en general.

Cuadro No. 6
Ejecución de Egresos por Programa
(cifras en Lempiras)

Información Financiera						
Aprobado	Vigente	Ejecutado III Trimestre	Ejecutado Acumulado	Disponible	% Trimestre	% Acumulado
161,783,178	171,870,275	44,102,798	128,180,998	43,689,277	25.7	74.6
Información Física						
Descripción del Producto	Atenciones hospitalarias brindadas al personal militar, afiliados y derechohabientes			Unidad de Medida del producto	Atención Medica	
Trimestral						
Programado		Ejecutado		% de Ejecución		
Cantidad	Asignación Presupuestaria	Cantidad	Asignación Presupuestaria	Cantidad	Asignación Presupuestaria	
990	41,875,093	1,084	44,102,798	109.5	105.3	
Anual						
Programado		Ejecutado		% de Ejecución		
Cantidad	Asignación Presupuestaria	Cantidad	Asignación Presupuestaria	Cantidad	Asignación Presupuestaria	
3,681	171,870,275	3,024	128,180,998	82.2	74.6	

Observaciones sobre Ejecución Trimestral

El programa 13 muestra una ejecución financiera de 25.7% en el tercer trimestre respecto al presupuesto vigente de la institución, respecto a la ejecución física, se tenía planificado entregar 990 atenciones médicas brindadas al personal militar, afiliados y derechohabientes, sin embargo, para el tercer trimestre se esta cifra fue superada lograron realizar 1,084 atenciones un 109.5% con una ejecución del superior a la que se tenía programada de 105.3%.

Observaciones sobre Ejecución Acumulada

El programa 13 – muestra una ejecución financiera de 74.6% en el III trimestre respecto al presupuesto vigente de la institución la cual se considera aceptable,



en cuanto a la ejecución física, se tenía planificado entregar 3,681 atenciones médicas, alcanzando el 82.2% de la ejecución física con una ejecución del 74.6%.

Programa 16 – Producción Industrial de las Fuerzas Armadas de Honduras

A través de la Industria Militar de las Fuerzas Armadas se brindan los uniformes y complementos, como ser la producción de vestuario, calzado, insignias, prendas, material y equipo, para el uso de los miembros militares, quienes realizan el cumplimiento de las misiones encomendadas, según la Constitución de la República. Asimismo, se atienden requerimientos de manufactura de vestuario e implementos para el personal de Instituciones de seguridad y otras, a solicitud de estas.

Cuadro No. 7
Ejecución de Egresos por Programa
(cifras en Lempiras)

Información Financiera						
Aprobado	Vigente	Ejecutado III Trimestre	Ejecutado Acumulado	Disponible	% Trimestre	% Acumulado
197,231,335	197,835,115	46,741,785	145,588,263	52,246,852	23.6	73.6
Información Física						
Descripción del Producto	Operaciones de apoyo realizadas contra el crimen organizado, narcotráfico, delincuencia común y actividades conexas en apoyo a instituciones publicas, privadas y ciudadanía en general.			Unidad de Medida del producto	Operaciones	
Trimestral						
Programado		Ejecutado		% de Ejecución		
Cantidad	Asignación Presupuestaria	Cantidad	Asignación Presupuestaria	Cantidad	Asignación Presupuestaria	
34,509	51,668,046	35,293	46,741,785	102.3	90.5	
Anual						
Programado		Ejecutado		% de Ejecución		
Cantidad	Asignación Presupuestaria	Cantidad	Asignación Presupuestaria	Cantidad	Asignación Presupuestaria	
128,859	197,835,115	98,035	145,588,263	76.1	73.6	

Observaciones sobre la Ejecución Trimestral

El Programa 16 alcanzó la programación en producción de vestuario, indumentaria y equipo de uso militar producido por las fuerzas armadas, la ejecución física se considera aceptable para este trimestre, reflejado en los porcentajes de ejecución con un 100% y financieramente de 39.6%.



Observaciones sobre Ejecución Acumulada

El programa 16 muestra una ejecución financiera de 68.9% en el III trimestre respecto al presupuesto vigente de la institución, en cuanto a la ejecución física, se alcanzó el 51.7% de lo planificado para el trimestre.

Programa 19: Comando de Operaciones de Apoyo Institucionales

La Secretaría de Defensa Nacional a través del Programa de Comando de Operaciones de Apoyo Institucionales, ejecuta operaciones de apoyo en seguridad policiales/militares, ordinarias, extraordinarias y especiales, en todo el territorio nacional, a fin de establecer el orden y seguridad, dentro del respeto de los Derechos Humanos y Ordenamiento Jurídico vigente en nuestro país.

Cuadro No. 8
Ejecución de Egresos por Programa
(cifras en Lempiras)

Información Financiera						
Aprobado	Vigente	Ejecutado III Trimestre	Ejecutado Acumulado	Disponible	% Trimestre	% Acumulado
197,231,335	197,835,115	46,741,785	145,588,263	52,246,852	23.6	73.6
Información Física						
Descripción del Producto		Operaciones de apoyo realizadas contra el crimen organizado, narcotráfico, delincuencia común y actividades conexas en apoyo a instituciones públicas, privadas y ciudadanía en general.		Unidad de Medida del producto	Operaciones	
Trimestral						
Programado		Ejecutado		% de Ejecución		
Cantidad	Asignación Presupuestaria	Cantidad	Asignación Presupuestaria	Cantidad	Asignación Presupuestaria	
34,509	51,668,046	35,293	46,741,785	102.3	90.5	
Anual						
Programado		Ejecutado		% de Ejecución		
Cantidad	Asignación Presupuestaria	Cantidad	Asignación Presupuestaria	Cantidad	Asignación Presupuestaria	
128,859	197,835,115	98,035	145,588,263	76.1	73.6	

Observaciones sobre la Ejecución Trimestral

El programa 19, Comando de Operaciones de Apoyo Institucionales ejecutó un 102.3% en cantidades físicas, la ejecución presupuestaria es del 23.6% de lo programado para el tercer trimestre.

Observaciones sobre Ejecución Acumulada

El programa 19, Comando de Operaciones de Apoyo Institucionales ejecutó un 76.1% en cantidades físicas, la ejecución presupuestaria es del 73.6% de lo programado al tercer trimestre.



Modificaciones Presupuestarias relevantes

Durante este tercer trimestre se realizaron dos incorporaciones que afectan el presupuesto, una por Ampliación por incorporación de recursos propios las cuales suman L 394,558 y otra Traslados de la Institución 449 Servicios Financieros de la Administración Central incorporación de fondos por L30,017,775, destinados para el pago de estipendios a favor del personal de la Guardia de Honor Presidencial (GHP), de conformidad al artículo 48 del Reglamento de la Guardia de Honor Presidencial y sus Reformas mediante Acuerdo S.D.N. No. 108-2024 de fecha 19 de junio de 2024, publicado en Diario Oficial La Gaceta el 1 de julio de 2024.



IV. RECOMENDACIONES

- ✓ Continuar vigilando el cumplimiento de la normativa legal vigente para la ejecución del presupuesto, conforme a lo establecido en la Ley Orgánica del Presupuesto, las Normas Técnicas del Subsistema de Presupuesto y las Disposiciones Generales del Presupuesto.
- ✓ Conservar registros actualizados de la ejecución presupuestaria de Ingresos y Egresos en el Sistema de Información Financiera Integrada (SIAFI).
- ✓ Realizar una mejor programación del POA y Presupuesto para mejorar la ejecución de las metas físicas y financieras, con programación en base a costos reales.



V. ANEXOS

1. Clasificación del Objeto Específico del Gastos y Tipos de Fondos
 - 1.1 Objetiva Clasificación del Gasto por Objeto Tesoro Nacional.
 - 1.2 Objetiva Clasificación del Gasto por Objeto Recursos Propios
2. Ejecución por Programa y Grupo de Gasto
3. Modificaciones Presupuestarias

ANEXO N° 1
SECRETARÍA DE FINANZAS
ADMINISTRACIÓN PÚBLICA CENTRAL
INSTITUCIÓN 090: SECRETARÍA DE ESTADO EN EL DESPACHO DE DEFENSA NACIONAL (SEDENA)
PRESUPUESTO DE EGRESOS POR OBJETO DETALLADO
TERCER TRIMESTRE DE 2024
FONDOS TOTALES
(Cifras en Lempiras)

Objeto	Descripción	Presupuesto Aprobado	Presupuesto Vigente	Ejecutado III Trimestre	Ejecutado Acumulado	Variación Trimestral		Variación Acumulada	
						Vigente / Ejecutado	% de Ejecución	Vigente / Acumulado	% de Ejecución
10000	SERVICIOS PERSONALES	7,640,347,738	7,612,372,117	1,656,335,984	5,203,326,850	5956036133	21.8	2,409,045,267.4	68.4
11100	Sueldos Básicos	4,322,256,492	4,995,464,768	1,189,038,788	3,539,552,001	3,806,425,980	23.8	1,455,912,767	70.9
11400	Adicionales	1,115,123,684	115,123,684	26,079,076	76,451,259	89,044,608	22.7	38,672,425	66.4
11510	Decimotercer Mes	360,188,041	416,291,946	3,040,041	8,534,545	413,251,905	0.7	407,757,401	2.1
11520	Decimocuarto Mes	360,188,041	398,519,128	529,906	378,180,170	397,989,222	0.1	20,338,958	94.9
11600	Complementos	289,167,669	332,390,506	26,123,150	203,315,265	306,267,356	7.9	129,075,241	61.2
11710	Contribuciones al Instituto Nacional de Jubilaciones y	8,274,032	8,572,014	1,499,593	5,032,237	7,072,421	17.5	3,539,777	58.7
11731	Contribuciones al Instituto de Previsión Militar - Cuota	469,163,518	542,990,375	183,914,978	438,197,548	359,075,397	33.9	104,792,827	80.7
11732	Contribuciones al Instituto de Previsión Militar - Régimen	309,221,577	357,880,191	113,117,041	279,618,175	244,763,151	31.6	78,262,016	78.1
11733	Contribuciones al Instituto de Previsión Militar - Reserva	348,232,621	403,016,138	104,053,153	254,261,526	298,962,985	25.8	148,754,612	63.1
11750	Contribuciones para Seguro Social	1,261,404	202,083	717,893	1,059,321	1,059,321	16.0	543,511	56.9
12100	Sueldos Básicos	42,567,250	30,053,963	8,258,549	17,565,525	21,795,414	27.5	12,488,438	58.4
12410	Decimotercer Mes	3,946,157	1,998,401	262,755	280,791	1,735,646	13.1	1,717,610	14.1
12420	Decimocuarto Mes	3,946,157	1,998,504	79,041	703,689	1,919,463	4.0	1,294,815	35.2
12550	Contribuciones para Seguro Social	376,104	376,104	67,829	104,783	308,275	18.0	271,321	27.9
14300	Gastos de Representación en el País	420,000	420,000	70,000	280,000	350,000	16.7	140,000	66.7
15900	Otras Asistencia Social al Personal	15,000	15,000	-	-	15,000	-	15,000	-
16200	Compensaciones	5,999,991	5,999,991	-	531,444	5,999,991	-	5,468,547	8.9
20000	SERVICIOS NO PERSONALES	365,364,036	387,735,255	118,119,845	286,471,154	269615410	30	101264101.2	73.9
21110	Suministro De Energía Eléctrica	10,250,868	10,250,868	2,588,810	6,984,857	7,662,058	25.3	3,266,011	68.1
21200	Agua	1,820,000	2,290,526	557,746	1,805,746	1,732,780	24.4	484,780	78.8
21420	Telefonía Fija	1,365,000	1,365,000	56,513	434,001	1,308,487	4.1	930,999	31.8
22100	Alquiler de Edificios, Viviendas y Locales	1,106,600	590,900	409,158	530,608	181,742	69.2	60,292	89.8
22220	Alquiler de Equipos de Transporte, Tracción y Elevación	107,510,388	107,310,388	52,823,458	104,886,073	54,486,930	49.2	2,424,315	97.7
22230	Alquiler de Equipos Sanitarios y de Laboratorio	64,887	12,000	-	12,000	-	-	-	100.0
22260	Alquiler de Equipo de Oficina y Muebles	1,800,000	2,490,000	483,733	1,034,785	2,006,267	19.4	1,455,215	41.6
22270	Alquiler de Equipos de Comunicación	180,000	180,000	20,703	110,703	159,297	11.5	69,297	61.5
22900	Otros Alquileres	202,000	52,000	-	-	52,000	-	52,000	-
23100	Mantenimiento y Reparación de Edificios y Locales	2,186,500	10,786,500	4,194,100	9,240,676	6,592,400	38.9	1,545,824	85.7
23200	Mantenimiento y Reparación de Equipos y Medios de	15,813,976	24,979,837	2,087,244	8,482,804	27,067,081	8.4	16,497,033	34.0
23310	Mantenimiento y Reparación de Equipos y Maquinarias de	1,479,186	1,728,573	315,224	1,478,544	1,413,349	18.2	250,029	85.5
23320	Mantenimiento y Reparación de Equipos de Tracción y	832,809	832,809	250,620	549,520	582,189	30.1	283,289	66.0
23350	Mantenimiento y Reparación de Equipo para Computación	698,850	607,850	100,000	424,850	507,850	16.5	183,000	69.9
23360	Mantenimiento y Reparación de Equipo de Oficina y	668,450	702,156	210,000	590,000	492,156	29.9	112,156	84.0
23370	Mantenimiento y Reparación de Equipos de Comunicación	665,919	665,919	-	632,000	665,919	-	33,919	94.9
23390	Mantenimiento y Reparación de Otros Equipos	781,683	781,683	511,683	781,683	270,000	65.5	-	100.0
23400	Mantenimiento y Reparación de Obras Civiles e	3,029,965	1,912,076	256,042	1,384,272	1,656,034	13.4	527,804	72.4
23500	Limpieza, Aseo y Fumigación	1,056,158	950,158	25,000	686,000	925,158	2.6	264,158	72.2
23600	Mantenimiento de Sistemas Informáticos	2,861,516	3,838,387	727,338	1,899,436	3,111,049	18.9	1,938,951	49.5
24110	Sangres y Componentes	19,294	19,294	-	19,294	-	100.0	-	100.0
24130	Servicios Médicos	3,000,000	3,000,000	750,000	2,625,000	2,250,000	25.0	375,000	87.5
24500	Servicios de Capacitación	150,000	299,100	-	-	299,100	-	299,100	-
24710	Servicios De Consultoría De Gestión Administrativa Y	1,383,000	2,773,900	2,093,131	2,175,631	680,769	75.5	598,269	78.4
25100	Servicio de Transporte	6,076,935	4,090,867	582,747	2,073,770	3,508,120	14.2	2,017,097	50.7
25300	Servicio de Imprenta, Publicaciones y Reproducciones	1,447,497	2,017,997	226,018	1,385,206	1,791,980	11.2	632,792	68.6
25400	Primas y Gastos de Seguro	135,066,897	130,961,223	27,920,928	94,454,713	103,040,296	21.3	36,506,510	72.1
25500	Comisiones y Gastos Bancarios	886,458	839,458	5,476	6,714	833,982	0.7	832,744	0.8
25700	Servicio de Internet	6,139,244	6,726,244	1,323,450	4,311,327	5,402,794	19.7	2,414,917	64.1
25900	Otros Servicios Comerciales y Financieros	139,000	14,000	-	10,003	14,000	-	3,997	71.5
26110	Pasajes Nacionales	304,000	454,000	-	13,415	454,000	-	440,585	3.0
26120	Pasajes al Exterior	12,262,360	11,581,207	2,673,309	6,587,017	8,907,898	23.1	4,994,190	56.9
26210	Viáticos Nacionales	8,670,934	10,207,560	1,889,954	4,698,253	6,780,980	21.8	3,972,681	54.2
26220	Viáticos al Exterior	19,590,368	15,513,719	3,974,111	7,604,722	11,539,608	25.6	7,908,997	49.0
27210	Tasas	10,000	10,000	-	10,000	-	100.0	-	100.0
27500	Gastos Judiciales	2,455,000	16,955,000	14,500,000	14,500,000	2,455,000	85.5	2,455,000	85.5
29100	Ceremonial y Protocolo	10,173,168	11,480,682	708,545	4,047,533	10,772,137	6.2	7,433,149	35.3
30000	MATERIALES Y SUMINISTROS	1,593,726,765	1,566,473,133	309,224,916	1,201,506,673	1257248217	20	364966460.0	76.7
31110	Productos Alimenticios Y Bebidas	657,927,848	624,315,043	152,060,451	458,419,870	472,254,592	24.4	165,895,173	73.4
31200	Alimentos para Animales	7,377,778	7,377,778	42,546	7,147,348	7,335,232	0.6	230,430	96.9
31420	Productos Forestales	1,000,000	300,000	-	300,000	300,000	-	-	100.0

ANEXO N° 1
SECRETARÍA DE FINANZAS
ADMINISTRACIÓN PÚBLICA CENTRAL
INSTITUCIÓN 090: SECRETARÍA DE ESTADO EN EL DESPACHO DE DEFENSA NACIONAL (SEDENA)
PRESUPUESTO DE EGRESOS POR OBJETO DETALLADO
TERCER TRIMESTRE DE 2024
FONDOS TOTALES
(Cifras en Lempiras)

Objeto	Descripción	Presupuesto Aprobado	Presupuesto Vigente	Ejecutado III Trimestre	Ejecutado Acumulado	Variación Trimestral		Variación Acumulada	
						Vigente / Ejecutado	% de Ejecución	Vigente / Acumulado	% de Ejecución
31500	Madera, Corcho y sus Manufacturas	1,206,773	1,558,069	485,628	1,279,793	1,072,441	31.2	278,276	82.1
32100	Hilados y Telas	55,842,577	55,712,341	586,966	55,708,341	55,125,375	1.1	4,000	100.0
32200	Confecciones Textiles	6,330,725	15,100,134	8,656,363	14,084,905	6,443,771	57.3	1,015,229	93.3
32310	Prendas de Vestir	52,036,439	50,392,704	10,719,215	34,825,528	39,673,489	21.3	15,567,176	69.1
32320	Materiales y Accesorios para Costura	95,000	95,000	55,000	95,000	40,000	57.9	-	100.0
32400	Calzados	13,352,510	18,376,719	2,508,614	14,417,956	15,868,106	13.7	3,958,763	78.5
33100	Productos De Papel Y Cartón	10,943,046	11,359,158	3,652,293	9,494,479	7,706,865	32.2	1,864,679	83.6
33300	Productos de Artes Gráficas	2,746,783	2,134,757	676,106	1,348,001	1,458,651	31.7	786,756	63.1
33500	Libros, Revistas y Periódicos	172,613	157,425	31,146	67,996	126,280	19.8	89,430	43.2
33600	Textos de Enseñanza	248,000	238,000	-	237,999	238,000	-	1	100.0
34100	Cueros y Pieles	12,101,066	12,176,066	51,066	98,763	12,125,000	0.4	12,077,303	0.8
34300	Artículos de Caucho	2,537,000	2,537,000	723,613	1,723,613	1,813,388	28.5	813,388	67.9
34400	Llantas y Cámaras de Aire	16,249,085	12,582,356	4,681,439	11,081,024	7,900,917	37.2	1,501,332	88.1
35100	Productos Químicos	4,906,732	5,678,972	565,554	2,946,193	5,113,418	10.0	2,732,779	51.9
35210	Productos Farmacéuticos y Medicinales Varios	16,935,940	11,125,689	2,510,259	9,657,850	8,615,430	22.6	1,467,839	86.8
35220	Vacunas	210,000	210,000	-	210,000	210,000	-	-	100.0
35251	Reactivos	10,000	10,000	-	10,000	10,000	-	-	100.0
35252	Reactivos VIH/SIDA	10,000	10,000	-	10,000	10,000	-	-	100.0
35260	Oxígeno Médico	35,000	35,000	0	35,000	35,000	0.0	-	100.0
35300	Abonos y Fertilizantes	690,000	625,000	-	624,690	625,000	-	310	100.0
35400	Insecticidas, Fumigantes y Otros	900,404	514,340	195,000	513,290	319,340	37.9	1,050	99.8
35500	Tintas, Pinturas y Colorantes	4,122,989	4,360,536	1,566,514	4,103,019	2,794,022	35.9	257,517	94.1
35610	Gasolina	63,913,253	66,764,853	14,865,200	49,093,151	51,899,653	22.3	17,671,702	73.5
35620	Diesel	174,744,052	220,568,828	42,616,210	167,795,049	177,952,618	19.3	52,773,779	76.1
35640	Gas LPG	58,000	-	-	-	58,000	-	-	-
35650	Aceites y Grasas Lubricantes	13,657,787	11,724,069	2,050,126	7,543,360	9,673,943	17.5	4,180,709	64.3
35700	Específicos Veterinarios y Productos Varios para Animales	1,850,000	1,970,000	619,995	1,969,995	1,350,005	31.5	5	100.0
35800	Productos de Material Plástico	10,986,178	11,049,833	3,380,083	10,654,204	7,669,750	30.6	395,629	96.4
35910	Productos Explosivos y de Pirotecnia	760,000	760,000	-	130,594	760,000	-	629,406	17.2
35920	Productos Fotoquímicos	92,070	85,000	85,000	85,000	-	100.0	-	100.0
35930	Productos Químicos de Uso Personal	10,020,739	6,391,660	347,702	5,820,231	6,043,958	5.4	571,429	91.1
36100	Productos Ferrosos	7,815,254	9,151,313	920,969	7,464,272	8,230,344	10.1	1,687,041	81.6
36400	Herramientas Menores	2,972,920	2,118,029	298,095	1,679,136	1,819,934	14.1	438,893	79.3
36930	Elementos de Ferrería	4,141,719	4,219,692	1,138,008	3,903,011	3,081,684	27.0	316,681	92.5
37100	Productos De Cemento, Asbesto, Yeso Y Otros	2,797,677	3,012,162	1,244,505	2,803,016	1,767,657	41.3	209,146	93.1
37200	Productos de Vidrio	386,928	386,928	298,170	342,040	88,758	77.1	44,888	88.4
37400	Productos Abrasivos	-	8,644	-	8,573	-	-	71	99.2
37500	Minerales Metalíferos	1,536,145	1,860,914	549,911	1,805,913	1,311,003	29.6	55,001	97.0
37800	Piedra, Arcilla Y Arena	1,639,913	2,140,951	593,000	1,636,382	1,547,951	27.7	504,569	76.4
38100	Material De Defensa Y Seguridad	21,196,580	11,271,271	3,143,578	9,192,642	8,127,693	27.9	2,078,629	81.6
39100	Elementos de Limpieza y Aseo Personal	17,226,253	11,617,808	1,337,428	8,530,161	10,280,380	11.5	3,087,647	73.4
39200	Útiles de Escritorio, Oficina y Enseñanza	12,044,572	10,593,327	1,881,363	6,128,936	8,711,964	17.8	4,464,391	57.9
39300	Útiles y Materiales Eléctricos	2,436,923	3,452,026	495,389	2,719,475	2,956,637	14.4	732,551	78.8
39400	Utensilios de Cocina y Comedor	2,276,277	2,233,487	187,992	1,523,165	2,045,495	8.4	710,322	68.2
39510	Instrumental Médico Quirúrgico Menor	2,986,357	1,638,357	491,374	1,565,818	1,146,983	30.0	72,539	95.6
39530	Material Médico Quirúrgico Menor	780,514	632,764	189,714	470,341	443,050	30.0	162,423	74.3
39560	Materiales y Suministros Odontológicos	290,000	290,000	140,000	290,000	150,000	48.3	-	100.0
39600	Repuestos y Accesorios	367,980,260	344,578,002	42,508,332	279,000,592	302,069,670	12.3	65,577,410	81.0
39800	Útiles Deportivos, Recreativos y de Rescate	1,148,086	913,128	75,000	910,957	838,128	8.2	2,171	99.8
40000	BIENES CAPITALIZABLES	381,005,695	1,039,735,860	51,380,574	295,737,379	988355286	5	743998480.9	28.4
42110	Muebles Varios de Oficina	2,286,229	1,873,061	482,894	1,654,565	1,390,167	25.8	218,496	88.3
42120	Equipos Varios de Oficina	2,169,225	2,732,761	2,240,82	1,876,889	2,708,680	0.9	855,872	68.7
42130	Muebles para Alojamiento Colectivo	500,000	500,000	-	-	500,000	-	500,000	-
42140	Electrodomésticos	435,887	357,636	22,920	222,594	334,716	6.4	135,042	62.2
42230	Maquinaria de Industria Manufacturera	15,000,000	15,000,000	2,324,108	5,324,108	12,675,892	15.5	9,675,892	35.5
42270	Maquinaria y Equipo de Producción de Servicio (Agua, Luz,	235,000	378,253	105,303	378,253	272,950	27.8	-	100.0
42310	Equipo de Transporte Terrestre para Personas	28,890,230	62,950,368	27,144,068	50,631,118	35,806,300	43.1	12,319,250	80.4
42410	Equipo Médico, Sanitario, Hospitalario e Instrumental	37,297,500	34,062,000	13,753,485	31,303,485	20,308,515	40.4	2,758,515	91.9
42510	Equipo de Comunicación	29,212,388	29,703,901	89,168	1,024,137	28,614,733	0.3	27,679,764	3.6
42600	Equipos para Computación	5,949,215	5,055,210	2,246,473	4,333,630	2,808,737	44.4	721,580	85.7

ANEXO N° 1
SECRETARÍA DE FINANZAS
ADMINISTRACIÓN PÚBLICA CENTRAL
INSTITUCIÓN 090: SECRETARÍA DE ESTADO EN EL DESPACHO DE DEFENSA NACIONAL (SEDENA)
PRESUPUESTO DE EGRESOS POR OBJETO DETALLADO
TERCER TRIMESTRE DE 2024
FONDOS TOTALES
(Cifras en Lempiras)

Objeto	Descripción	Presupuesto Aprobado	Presupuesto Vigente	Ejecutado III Trimestre	Ejecutado Acumulado	Variación Trimestral		Variación Acumulada	
						Vigente / Ejecutado	% de Ejecución	Vigente / Acumulado	% de Ejecución
42710	Muebles y Equipos Educativos	208,164	208,614	-	208,164	208,614	-	450	99.8
42800	Herramientas Mayores	48,000	66,400	31,070	31,070	35,330	46.8	35,330	46.8
42900	Equipos para Electrificación (Medidores, Transformadores y Postes)	-	200,000	-	200,000	200,000	-	-	100.0
45100	Aplicaciones Informáticas	118,199,921	117,985,003	642,057	2,227,072	117,342,946	0.5	115,757,931	1.9
46100	Equipo Militar	126,542,286	748,671,003	14,854	181,690,843	748,685,857	-	566,980,160	24.3
47110	Construcciones y Mejoras de Bienes en Dominio Privado	13,731,650	20,991,650	4,529,800	14,631,450	16,461,850	21.6	6,360,200	69.7
50000	TRANSFERENCIAS Y DONACIONES	1,085,206,490	1,082,097,944	228,010,058	760,286,635	854,087,885.8	21	321,811,308.7	70.3
51120	Pensiones	443,971,670	443,971,670	110,611,676	335,971,026	333,359,994	24.9	108,000,644	75.7
51211	Becas Nacionales	12,837,167	13,627,007	3,388,259	10,433,601	10,238,748	24.9	3,193,406	76.6
51212	Becas En El Exterior	12,754,337	13,989,918	3,304,907	8,481,418	10,685,011	23.6	5,508,500	60.6
51220	Ayuda Social a Personas	150,705,000	150,705,000	-	75,352,500	150,705,000	-	75,352,500	50.0
51230	Otras Asistencias Sociales	12,521,017	16,095,790	4,540,729	10,263,129	11,555,061	28.2	5,832,661	63.8
51240	Beneficios Especiales	316,789,348	308,080,608	74,289,048	219,968,954	233,791,560	24.1	88,111,654	71.4
51310	Transferencias Corrientes A Instituciones Sin Fines De Lucro	375,000	375,000	-	375,000	375,000	-	-	100.0
52130	Transferencias Corrientes a Instituciones de la Seguridad Social	134,213,623	134,213,623	31,625,923	98,732,743	102,587,700	23.6	35,480,880	73.6
53310	Transferencias a Organismos Internacionales - Cuotas Ordinarias	957,416	957,416	249,515	708,265	707,901	26.1	249,151	74.0
53320	Transferencias a Organismos Internacionales - Cuotas Extraordinaria	81,912	81,912	-	-	81,912	-	81,912	-
60000	OTROS GASTOS	320,000,000	350,017,755	107,367,149	276,422,596	242,650,606	31	73,595,159.0	79.0
99100	Para Erogaciones Corrientes	320,000,000	350,017,755	107,367,149	276,422,596	242,650,606	30.7	73,595,159	79.0
	Total	11,385,650,724	12,038,432,064	2,470,438,526	8,023,751,287	9,567,993,538	20.5	4,014,680,777	66.7

ANEXO N° 1.1
SECRETARÍA DE FINANZAS
ADMINISTRACIÓN PÚBLICA CENTRAL
INSTITUCIÓN 090: SECRETARÍA DE ESTADO EN EL DESPACHO DE DEFENSA NACIONAL (SEDENA)
PRESUPUESTO DE EGRESOS POR OBJETO DETALLADO
TERCER TRIMESTRE DE 2024
FONDOS DEL TESORO NACIONAL
(Cifras en Lempiras)

Objeto	Descripción	Presupuesto Aprobado	Presupuesto Vigente	Ejecutado III Trimestre	Ejecutado Acumulado	Variación Trimestral		Variación Acumulada	
						Vigente / Ejecutado	% de Ejecución	Vigente / Acumulado	% de Ejecución
10000	SERVICIOS PERSONALES	7,639,927,738	7,611,952,117	1,656,265,984	5,203,046,850	5,955,686,133	21.8	2,408,905,267	68.4
11100	Sueldos Básicos	4,322,256,492	4,995,464,768	1,189,038,788	3,539,552,001	3,806,425,980	23.8	1,455,912,767	70.9
11400	Adicionales	1,115,123,684	115,123,684	26,079,076	76,451,259	89,044,608	22.7	38,672,425	66.4
11510	Decimotercer Mes	360,188,041	416,291,946	3,040,041	8,534,545	413,251,905	0.7	407,757,401	2.1
11520	Decimocuarto Mes	360,188,041	398,519,128	529,906	378,180,170	397,989,222	0.1	20,338,958	94.9
11600	Complementos	289,167,669	332,390,506	26,123,150	203,315,265	306,267,356	7.9	129,075,241	61.2
11710	Contribuciones al Instituto Nacional de Jubilaciones y	8,274,032	8,572,014	1,499,593	5,032,237	7,072,421	17.5	3,539,777	58.7
11731	Contribuciones al Instituto de Previsión Militar - Cuota	469,163,518	542,990,375	183,914,978	438,197,548	359,075,397	33.9	104,792,827	80.7
11732	Contribuciones al Instituto de Previsión Militar - Régimen de	309,221,577	357,880,191	113,117,041	279,618,175	244,763,151	31.6	78,262,016	78.1
11733	Contribuciones al Instituto de Previsión Militar - Reserva	348,232,621	403,016,138	104,053,153	254,261,526	298,962,985	25.8	148,754,612	63.1
11750	Contribuciones para Seguro Social	1,261,404	1,261,404	202,083	717,893	1,059,321	16.0	543,511	56.9
12100	Sueldos Básicos	42,567,250	30,053,963	8,258,549	17,565,525	21,795,414	27.5	12,488,438	58.4
12410	Decimotercer Mes	3,946,157	1,998,401	262,755	280,791	1,735,646	13.1	1,717,610	14.1
12420	Decimocuarto Mes	3,946,157	1,998,504	79,041	703,689	1,919,463	4.0	1,294,815	35.2
12550	Contribuciones para Seguro Social	376,104	376,104	67,829	104,783	308,275	18.0	271,321	27.9
15900	Otras Asistencia Social al Personal	15,000	15,000	-	-	15,000	-	15,000	-
16200	Compensaciones	5,999,991	5,999,991	-	531,444	5,999,991	-	5,468,547	8.9
20000	SERVICIOS NO PERSONALES	363,036,233	384,967,539	117,867,232	284,081,270	267,100,307	30.6	100,886,269	73.8
21110	Suministro De Energía Eléctrica	10,250,868	10,250,868	2,588,810	6,984,857	7,662,058	25.3	3,266,011	68.1
21200	Agua	1,820,000	2,290,526	557,746	1,805,746	1,732,780	24.4	484,780	78.8
21420	Telefonía Fija	1,365,000	1,365,000	56,513	434,001	1,308,487	4.1	930,999	31.8
22100	Alquiler de Edificios, Viviendas y Locales	1,106,600	590,900	409,158	530,608	181,742	69.2	60,292	89.8
22220	Alquiler de Equipos de Transporte, Tracción y Elevación	107,510,388	107,310,388	52,823,458	104,886,073	54,486,930	49.2	2,424,315	97.7
22230	Alquiler de Equipos Sanitarios y de Laboratorio	64,887	12,000	12,000	12,000	-	-	-	100.0
22260	Alquiler de Equipo de Oficina y Muebles	1,800,000	2,490,000	483,733	1,034,785	2,006,267	19.4	1,455,215	41.6
22270	Alquiler de Equipos de Comunicación	90,000	90,000	20,703	20,703	69,297	23.0	69,297	23.0
22900	Otros Alquileres	202,000	52,000	-	-	52,000	-	52,000	-
23100	Mantenimiento y Reparación de Edificios y Locales	2,146,500	10,746,500	4,194,100	9,200,676	6,552,400	39.0	1,545,824	85.6
23200	Mantenimiento y Reparación de Equipos y Medios de	15,773,976	24,939,837	2,087,244	8,442,804	27,027,081	8.4	16,497,033	33.9
23310	Mantenimiento y Reparación de Equipos y Maquinarias de	479,186	479,186	279,186	279,186	200,000	58.3	200,000	58.3
23320	Mantenimiento y Reparación de Equipos de Tracción y	832,809	832,809	250,620	549,520	582,189	30.1	283,289	66.0
23350	Mantenimiento y Reparación de Equipo para Computación	673,850	582,850	100,000	399,850	482,850	17.2	183,000	68.6
23360	Mantenimiento y Reparación de Equipo de Oficina y	668,450	702,156	210,000	590,000	492,156	29.9	112,156	84.0
23370	Mantenimiento y Reparación de Equipos de Comunicación	665,919	665,919	-	632,000	665,919	-	33,919	94.9
23390	Mantenimiento y Reparación de Otros Equipos	741,683	741,683	511,683	741,683	230,000	69.0	-	100.0
23400	Mantenimiento y Reparación de Obras Civiles e	2,702,162	1,393,747	239,990	1,193,746	1,153,757	17.2	200,001	85.7
23500	Limpieza, Aseo y Fumigación	1,041,158	935,158	25,000	671,000	910,158	2.7	264,158	71.8
23600	Mantenimiento de Sistemas Informáticos	2,801,516	3,778,387	727,338	1,839,436	3,051,049	19.2	1,938,951	48.7
24110	Sangres y Componentes	19,294	19,294	19,294	19,294	-	100.0	-	100.0
24130	Servicios Médicos	3,000,000	3,000,000	750,000	2,625,000	2,250,000	25.0	375,000	87.5
24500	Servicios de Capacitación	150,000	299,100	-	-	299,100	-	299,100	-
24710	Servicios De Consultoría De Gestión Administrativa Y	1,383,000	2,773,900	2,093,131	2,175,631	680,769	75.5	598,269	78.4
25100	Servicio de Transporte	6,061,935	4,075,867	571,887	2,058,770	3,503,980	14.0	2,017,097	50.5
25300	Servicio de Imprenta, Publicaciones y Reproducciones	1,317,497	1,887,997	226,018	1,255,206	1,661,980	12.0	632,792	66.5
25400	Primas y Gastos de Seguro	135,066,897	130,961,223	27,920,928	94,454,713	103,040,296	21.3	36,506,510	72.1
25500	Comisiones y Gastos Bancarios	885,958	838,958	4,976	6,214	833,982	0.6	832,744	0.7
25700	Servicio de Internet	5,979,244	6,566,244	1,181,328	4,151,327	5,384,916	18.0	2,414,917	63.2
25900	Otros Servicios Comerciales y Financieros	139,000	14,000	-	10,000	3,997	-	3,997	71.5
26110	Pasajes Nacionales	304,000	454,000	-	13,415	454,000	-	440,585	3.0
26120	Pasajes al Exterior	12,112,360	11,431,207	2,661,205	6,437,017	8,770,002	23.3	4,994,190	56.3
26210	Vidáticos Nacionales	10,117,560	8,580,934	1,865,516	4,608,253	6,715,418	21.7	3,972,681	53.7
26220	Vidáticos al Exterior	19,470,868	15,394,219	3,973,611	7,485,222	11,420,608	25.8	7,908,997	48.6
27500	Gastos Judiciales	2,455,000	16,955,000	14,500,000	14,500,000	2,455,000	85.5	2,455,000	85.5
29100	Ceremonial y Protocolo	10,158,168	11,465,682	708,545	4,032,533	10,757,137	6.2	7,433,149	35.2

ANEXO N° 1.1
SECRETARÍA DE FINANZAS
ADMINISTRACIÓN PÚBLICA CENTRAL
INSTITUCIÓN 090: SECRETARÍA DE ESTADO EN EL DESPACHO DE DEFENSA NACIONAL (SEDENA)
PRESUPUESTO DE EGRESOS POR OBJETO DETALLADO
TERCER TRIMESTRE DE 2024
FONDOS DEL TESORO NACIONAL
(Cifras en Lempiras)

Objeto	Descripción	Presupuesto Aprobado	Presupuesto Vigente	Ejecutado III Trimestre	Ejecutado Acumulado	Variación Trimestral		Variación Acumulada	
						Vigente / Ejecutado	% de Ejecución	Vigente / Acumulado	% de Ejecución
30000	MATERIALES Y SUMINISTROS	1,586,550,249	1,559,791,729	308,037,870	1,197,302,516	1,251,753,859	19.7	362,489,213	76.8
31110	Productos Alimenticios Y Bebidas	657,022,848	623,415,043	151,834,421	457,616,840	471,580,622	24.4	165,798,203	73.4
31200	Alimentos para Animales	7,377,778	7,377,778	42,546	7,147,348	7,335,232	0.6	230,430	96.9
31420	Productos Forestales	1,000,000	300,000		300,000	300,000	-	-	100.0
31500	Madera, Corcho y sus Manufacturas	1,206,773	1,412,973	340,532	1,134,697	1,072,441	24.1	278,276	80.3
32100	Hilados y Telas	55,842,577	55,712,341	586,966	55,708,341	55,125,375	1.1	4,000	100.0
32200	Confecciones Textiles	6,295,725	15,065,134	8,656,363	14,049,905	6,408,771	57.5	1,015,229	93.3
32310	Prendas de Vestir	51,856,439	50,212,704	10,719,215	34,645,528	39,493,489	21.3	15,567,176	69.0
32320	Materiales y Accesorios para Costura	95,000	95,000	55,000	95,000	40,000	57.9	-	100.0
32400	Calzados	13,352,510	18,376,719	2,508,614	14,417,956	15,868,106	13.7	3,958,763	78.5
33100	Productos De Papel Y Cartón	10,763,046	11,254,127	3,647,262	9,389,448	7,606,865	32.4	1,864,679	83.4
33300	Productos de Artes Gráficas	2,456,783	1,894,757	676,106	1,108,001	1,218,651	35.7	786,756	58.5
33500	Libros, Revistas y Periódicos	172,613	157,425	31,146	67,996	126,280	19.8	89,430	43.2
33600	Textos de Enseñanza	248,000	238,000	-	237,999	238,000	-	1	100.0
34100	Cueros y Pielés	12,101,066	12,176,066	51,066	98,763	12,125,000	0.4	12,077,303	0.8
34300	Artículos de Caucho	2,237,000	2,237,000	723,613	1,723,613	1,513,388	32.3	513,388	77.1
34400	Llantas y Cámaras de Aire	16,249,085	12,582,356	4,681,439	11,081,024	7,900,917	37.2	1,501,332	88.1
35100	Productos Químicos	4,886,732	5,658,972	565,554	2,926,193	5,093,418	10.0	2,732,779	51.7
35210	Productos Farmacéuticos y Medicinales Varios	16,705,940	10,984,009	2,510,179	9,516,170	8,473,830	22.9	1,467,839	86.6
35220	Vacunas	210,000	210,000		210,000	210,000	-	-	100.0
35251	Reactivos	10,000	10,000		10,000	10,000	-	-	100.0
35252	Reactivos VIH/SIDA	10,000	10,000		10,000	10,000	-	-	100.0
35260	Oxígeno Médico	35,000	35,000	0	35,000	35,000	0.0	-	100.0
35300	Abonos y Fertilizantes	690,000	625,000	-	624,690	625,000	-	310	100.0
35400	Insecticidas, Fumigantes y Otros	870,404	484,340	195,000	483,290	289,340	40.3	1,050	99.8
35500	Tintas, Pinturas y Colorantes	4,012,989	4,125,536	1,441,514	3,868,019	2,684,022	34.9	257,517	93.8
35610	Gasolina	63,733,253	66,584,853	14,865,200	48,913,151	51,719,653	22.3	17,671,702	73.5
35620	Gasel	173,552,812	219,377,588	42,616,210	167,625,049	176,761,378	19.4	51,752,539	76.4
35640	Gas LPG	58,000	58,000	-	-	58,000	-	58,000	-
35650	Aceites y Grasas Lubricantes	13,337,787	11,404,069	1,760,164	7,233,398	9,643,905	15.4	4,170,671	63.4
35700	Específicos Veterinarios y Productos Varios para Animales	1,850,000	1,970,000	619,995	1,969,995	1,350,005	31.5	5	100.0
35800	Productos de Material Plástico	10,957,178	11,020,833	3,380,083	10,625,204	7,640,750	30.7	395,629	96.4
35910	Productos Explosivos y de Pirotecnia	760,000	760,000	-	130,594	760,000	-	629,406	17.2
35920	Productos Fotoquímicos	92,070	85,000	85,000	85,000	-	100.0	-	100.0
35930	Productos Químicos de Uso Personal	10,020,739	6,391,660	347,702	5,820,231	6,043,958	5.4	571,429	91.1
36100	Productos Ferrosos	7,574,254	9,110,313	920,969	7,423,272	8,189,344	10.1	1,687,041	81.5
36400	Herramientas Menores	2,841,757	2,113,029	298,095	1,674,136	1,814,934	14.1	438,893	79.2
36930	Elementos de Ferretería	3,981,719	4,159,692	1,138,008	3,843,011	3,021,684	27.4	316,681	92.4
37100	Productos De Cemento, Asbesto, Yeso Y Otros	2,657,677	2,872,162	1,134,505	2,663,016	1,737,657	39.5	209,146	92.7
37200	Productos de Vidrio	376,928	376,928	298,170	332,040	78,758	79.1	44,888	88.1
37400	Productos Abrasivos	-	8,644	-	8,573	8,644	-	71	99.2
37500	Minerales MetallFeros	1,436,145	1,760,914	449,911	1,705,913	1,311,003	25.5	55,001	96.9
37800	Piedra, Arcilla Y Arena	1,589,913	2,090,951	543,000	1,586,382	1,547,951	26.0	504,569	75.9
38100	Material De Defensa Y Seguridad	20,994,922	11,069,613	3,143,578	9,192,642	7,926,035	28.4	1,876,971	83.0
39100	Elementos de Limpieza y Aseo Personal	16,976,253	11,422,308	1,247,428	8,334,661	10,174,880	10.9	3,087,647	73.0
39200	Utiles de Escritorio, Oficina y Enseñanza	11,779,572	10,358,327	1,881,363	5,893,936	8,476,964	18.2	4,464,391	56.9
39300	Utiles y Materiales Eléctricos	2,296,923	3,387,026	470,389	2,654,475	2,916,637	13.9	732,551	78.4
39400	Utensilios de Cocina y Comedor	2,256,277	2,213,487	187,992	1,879,925	2,025,495	8.5	710,322	67.9
39510	Instrumental Médico Quirúrgico Menor	2,986,357	1,638,357	491,374	1,565,818	1,146,983	30.0	72,539	95.6
39530	Material Médico Quirúrgico Menor	780,514	632,764	189,714	470,341	443,050	30.0	162,423	74.3
39560	Materiales y Suministros Odontológicos	290,000	290,000	140,000	290,000	150,000	48.3	-	100.0
39600	Repuestos y Accesorios	366,512,805	343,071,803	42,487,485	278,341,734	300,584,318	12.4	64,730,069	81.1
39800	Utiles Deportivos, Recreativos y de Rescate	1,148,086	913,128	75,000	910,957	838,128	8.2	2,171	99.8
40000	BIENES CAPITALIZABLES	309,192,653	967,263,760	31,234,387	251,940,554	936,029,373	3.2	715,323,206	26.0

ANEXO N° 1.1
SECRETARÍA DE FINANZAS
ADMINISTRACIÓN PÚBLICA CENTRAL
INSTITUCIÓN 090: SECRETARÍA DE ESTADO EN EL DESPACHO DE DEFENSA NACIONAL (SEDENA)
PRESUPUESTO DE EGRESOS POR OBJETO DETALLADO
TERCER TRIMESTRE DE 2024
FONDOS DEL TESORO NACIONAL
(Cifras en Lempiras)

Objeto	Descripción	Presupuesto Aprobado	Presupuesto Vigente	Ejecutado III Trimestre	Ejecutado Acumulado	Variación Trimestral		Variación Acumulada	
						Vigente / Ejecutado	% de Ejecución	Vigente / Acumulado	% de Ejecución
42110	Muebles Varios de Oficina	656,229	1,063,524	349,384	855,266	714,140	32.9	208,258	80.4
42120	Equipos Varios de Oficina	209,225	350,321	24,082	279,075	326,240	6.9	71,246	79.7
42130	Muebles para Alojamiento Colectivo	500,000	500,000	-	-	500,000	-	500,000	-
42140	Electrodomésticos	118,700	134,149	5,175	31,294	128,974	3.9	102,855	23.3
42270	Maquinaria y Equipo de Producción de Servicio (Agua, Luz,	-	105,303	105,303	105,303	-	100.0	-	100.0
42310	Equipo de Transporte Terrestre para Personas	20,190,230	53,855,810	27,144,068	50,631,118	26,711,742	50.4	3,224,692	94.0
42410	Equipo Médico, Sanitario, Hospitalario e Instrumental	1,300,000	1,300,000	-	1,300,000	1,300,000	-	-	100.0
42510	Equipo de Comunicación	27,850,388	28,199,370	35,159	638,665	28,164,211	0.1	27,560,705	2.3
42600	Equipos para Computación	3,755,416	3,750,169	2,012,943	3,028,589	1,737,226	53.7	721,580	80.8
42710	Muebles y Equipos Educativos	94,608	95,058	-	94,608	95,058	-	450	99.5
42800	Herramientas Mayores	48,000	66,400	31,070	31,070	35,330	46.8	35,330	46.8
42900	Equipos para Electrificación (Medidores, Transformadores y	-	200,000	-	200,000	200,000	-	-	100.0
45100	Aplicaciones Informáticas	117,825,921	117,611,003	642,057	2,053,072	116,968,946	0.5	115,557,931	1.7
46100	Equipo Militar	126,542,286	748,671,003	-	14,854	181,690,843	-	566,980,160	24.3
47110	Construcciones y Mejoras de Bienes en Dominio Privado	10,101,650	11,361,650	900,000	11,001,650	10,461,650.0	8	360,000.0	96.8
50000	TRANSFERENCIAS Y DONACIONES	1,085,206,490	1,082,097,944	228,010,058	760,286,635	854,087,886	21.1	321,811,309	70.3
51120	Pensiones	443,971,670	443,971,670	110,611,676	335,971,026	333,359,994	24.9	108,000,644	75.7
51211	Becas Nacionales	12,837,167	13,627,007	3,388,259	10,433,601	10,238,748	24.9	3,193,406	76.6
51212	Becas En El Exterior	12,754,337	13,989,918	3,304,907	8,481,418	10,685,011	23.6	5,508,500	60.6
51220	Ayuda Social a Personas	150,705,000	150,705,000	-	75,352,500	150,705,000	-	75,352,500	50.0
51230	Otras Asistencias Sociales	12,521,017	16,095,790	4,540,729	10,263,129	11,555,061	28.2	5,832,661	63.8
51240	Beneficios Especiales	316,789,348	308,080,608	74,289,048	219,968,954	233,791,560	24.1	88,111,654	71.4
51310	Transferencias Corrientes A Instituciones Sin Fines De Lucro	375,000	375,000	-	375,000	375,000	-	-	100.0
52130	Transferencias Corrientes a Instituciones de la Seguridad Social	134,213,623	134,213,623	31,625,923	98,732,743	102,587,700	23.6	35,480,880	73.6
53310	Transferencias a Organismos Internacionales - Cuotas Ordinarias	957,416	957,416	249,515	708,265	707,901	26.1	249,151	74.0
53320	Transferencias a Organismos Internacionales - Cuotas Extraordinaria	81,912	81,912	-	-	81,912	-	81,912	-
90000	OTROS GASTOS	320,000,000	350,017,755	107,367,149	276,422,596	242,650,606	30.7	73,595,159	79.0
99100	Para Erogaciones Corrientes	320,000,000	350,017,755	107,367,149	276,422,596	242,650,606	30.7	73,595,159	79.0
	Total	11,303,913,363	11,956,090,844	2,448,782,680	7,973,080,420	9,507,308,164	20.5	3,983,010,424	66.7

ANEXO N° 1.2
SECRETARÍA DE FINANZAS
ADMINISTRACIÓN PÚBLICA CENTRAL
INSTITUCIÓN 090: SECRETARÍA DE ESTADO EN EL DESPACHO DE DEFENSA NACIONAL (SEDENA)
PRESUPUESTO DE EGRESOS POR OBJETO DETALLADO
TERCER TRIMESTRE DE 2024
FONDOS DE RECURSOS PROPIOS
(Cifras en Lempiras)

Objeto	Descripción	Presupuesto Aprobado	Presupuesto Vigente	Ejecutado III Trimestre	Ejecutado Acumulado	Variación Trimestral		Variación Acumulada	
						Vigente / Ejecutado	% de Ejecución	Vigente / Acumulado	% de Ejecución
10000	SERVICIOS PERSONALES	420,000	420,000	70,000	280,000	350,000	16.7	140,000	66.7
14300	Gastos de Representacion en el País	420,000	420,000	70,000	280,000	350,000	16.7	140,000	66.7
20000	SERVICIOS NO PERSONALES	2,327,803	2,767,716	252,613	2,389,884	2,515,103	9.1	377,832	86.3
22270	Alquiler de Equipos de Comunicación	90,000	90,000	-	90,000	90,000	-	-	100.0
23100	Mantenimiento y Reparación de Edificios y Locales	40,000	40,000	-	40,000	40,000	-	-	100.0
23200	Mantenimiento y Reparación de Equipos y Medios de	40,000	40,000	-	40,000	40,000	-	-	100.0
23310	Mantenimiento y Reparación de Equipos y Maquinarias de	1,000,000	1,249,387	36,038	1,199,358	1,213,349	2.9	50,029	96.0
23350	Mantenimiento y Reparación de Equipo para Computación	25,000	25,000	-	25,000	25,000	-	-	100.0
23390	Mantenimiento y Reparación de Otros Equipos	40,000	40,000	-	40,000	40,000	-	-	100.0
23400	Mantenimiento y Reparación de Obras Civiles e	327,803	518,329	16,052	190,526	502,277	3.1	327,803	36.8
23500	Limpieza, Aseo y Fumigación	15,000	15,000	-	15,000	15,000	-	-	100.0
23600	Mantenimiento de Sistemas Informáticos	60,000	60,000	-	60,000	60,000	-	-	100.0
25100	Servicio de Transporte	15,000	15,000	10,860	15,000	4,140	72.4	-	100.0
25300	Servicio de Imprenta, Publicaciones y Reproducciones	130,000	130,000	-	130,000	130,000	-	-	100.0
25500	Comisiones y Gastos Bancarios	500	500	500	500	-	100.0	-	100.0
25700	Servicio de Internet	160,000	160,000	142,122	160,000	17,878	88.8	-	100.0
26120	Pasajes al Exterior	150,000	150,000	12,104	150,000	137,897	8.1	-	100.0
26210	Viáticos Nacionales	90,000	90,000	24,437	90,000	65,563	27.2	-	100.0
26220	Viáticos al Exterior	119,500	119,500	500	119,500	119,000	0.4	-	100.0
27210	Tasas	10,000	10,000	10,000	10,000	-	100.0	-	100.0
29100	Ceremonial y Protocolo	15,000	15,000	-	15,000	15,000	-	-	100.0
30000	MATERIALES Y SUMINISTROS	7,176,516	6,681,404	1,187,046	4,204,157	5,494,358	17.8	2,477,247	62.9
31110	Productos Alimenticios Y Bebidas	905,000	900,000	226,030	803,030	673,970	25.1	96,970	89.2
31500	Madera, Corcho y sus Manufacturas	-	145,096	145,096	145,096	-	100.0	-	100.0
32200	Confecciones Textiles	35,000	35,000	-	35,000	35,000	-	-	100.0
32310	Prendas de Vestir	180,000	180,000	-	180,000	180,000	-	-	100.0
33100	Productos De Papel Y Cartón	180,000	105,031	5,031	105,031	100,000	4.8	-	100.0
33300	Productos de Artes Gráficas	290,000	240,000	-	240,000	240,000	-	-	100.0
34300	Artículos de Caucho	300,000	300,000	-	-	300,000	-	300,000	-
35100	Productos Químicos	20,000	20,000	-	20,000	20,000	-	-	100.0
35210	Productos Farmacéuticos y Medicinales Varios	230,000	141,680	80	141,680	141,600	0.1	-	100.0
35400	Insecticidas, Fumigantes y Otros	30,000	30,000	-	30,000	30,000	-	-	100.0
35500	Tintas, Pinturas y Colorantes	110,000	235,000	125,000	235,000	110,000	53.2	-	100.0
35610	Gasolina	180,000	180,000	-	180,000	180,000	-	-	100.0
35620	Diesel	1,191,240	1,191,240	-	170,000	1,191,240	-	1,021,240	14.3
35650	Aceites y Grasas Lubricantes	320,000	320,000	289,962	309,962	30,038	90.6	10,038	96.9
35800	Productos de Material Plástico	29,000	29,000	-	29,000	29,000	-	-	100.0
36100	Productos Ferrosos	241,000	41,000	-	41,000	41,000	-	-	100.0
36400	Herramientas Menores	131,163	5,000	-	5,000	5,000	-	-	100.0
36930	Elementos de Ferrería	160,000	60,000	-	60,000	60,000	-	-	100.0
37100	Productos De Cemento, Asbesto, Yeso Y Otros	140,000	140,000	110,000	140,000	30,000	78.6	-	100.0
37200	Productos de Vidrio	10,000	10,000	-	10,000	10,000	-	-	100.0
37500	Minerales Metales	100,000	100,000	100,000	100,000	-	100.0	-	100.0
37800	Piedra, Arcilla Y Arena	50,000	50,000	50,000	50,000	-	100.0	-	100.0
38100	Material De Defensa Y Seguridad	201,658	201,658	-	-	201,658	-	201,658	-
39100	Elementos de Limpieza y Aseo Personal	250,000	195,500	90,000	195,500	105,500	46.0	-	100.0
39200	Utiles de Escritorio, Oficina y Enseñanza	265,000	235,000	-	235,000	235,000	-	-	100.0
39300	Utiles y Materiales Eléctricos	140,000	65,000	25,000	65,000	40,000	38.5	-	100.0
39400	Utensilios de Cocina y Comedor	20,000	20,000	-	20,000	20,000	-	-	100.0
39600	Repuestos y Accesorios	1,467,455	1,506,199	20,847	658,858	1,485,352	1.4	847,341	43.7
40000	BIENES CAPITALIZABLES	71,813,042	72,077,542	20,146,187	43,796,826	51,931,355	28.0	28,280,716	60.8
42110	Muebles Varios de Oficina	1,630,000	809,537	133,510	799,299	676,027	16.5	10,238	98.7
42120	Equipos Varios de Oficina	1,960,000	2,382,440	-	1,597,814	2,382,440	-	784,626	67.1
42140	Electrodomésticos	317,187	223,487	17,745	191,300	205,742	7.9	32,187	85.6
42230	Maquinaria de Industria Manufacturera	15,000,000	15,000,000	2,324,108	5,324,108	12,675,892	15.5	9,675,892	35.5

ANEXO N° 1.2
SECRETARÍA DE FINANZAS
ADMINISTRACIÓN PÚBLICA CENTRAL
INSTITUCIÓN 090: SECRETARÍA DE ESTADO EN EL DESPACHO DE DEFENSA NACIONAL (SEDENA)
PRESUPUESTO DE EGRESOS POR OBJETO DETALLADO
TERCER TRIMESTRE DE 2024
FONDOS DE RECURSOS PROPIOS
(Cifras en Lempiras)

Objeto	Descripción	Presupuesto Aprobado	Presupuesto Vigente	Ejecutado III Trimestre	Ejecutado Acumulado	Variación Trimestral		Variación Acumulada	
						Vigente / Ejecutado	% de Ejecución	Vigente / Acumulado	% de Ejecución
42270	Maquinaria y Equipo de Producción de Servicio (Agua, Luz,	235,000	272,950		272,950	272,950	-	-	100.0
42310	Equipo de Transporte Terrestre para Personas	8,700,000	8,700,000		-	8,700,000	-	8,700,000	-
42410	Equipo Médico, Sanitario, Hospitalario e Instrumental	35,997,500	32,762,000	13,753,485	30,003,485	19,008,515	42.0	2,758,515	91.6
42510	Equipo de Comunicación	1,362,000	504,531	54,009	385,472	450,522	10.7	119,059	76.4
42600	Equipos para Computación	2,193,799	1,305,041	233,530	1,305,041	1,071,511	17.9	-	100.0
42710	Muebles y Equipos Educativos	113,556	113,556	-	113,556	113,556	-	-	100.0
45100	Aplicaciones Informáticas	374,000	374,000		174,000	374,000	-	200,000	46.5
47110	Construcciones y Mejoras de Bienes en Dominio Privado	3,630,000	9,630,000	3,629,800	3,629,800	6,000,200	37.7	6,000,200	37.7
	Total	81,737,361	81,946,662	21,655,846	50,670,867	60,290,816	26.4	31,275,795	61.8

ANEXO N° 2
SECRETARÍA DE FINANZAS
ADMINISTRACIÓN PÚBLICA CENTRAL
INSTITUCIÓN 090: SECRETARÍA DE ESTADO EN EL DESPACHO DE DEFENSA NACIONAL (SEDENA)
PRESUPUESTO DE EGRESOS POR PROGRAMA Y GRUPO DE GASTO
TERCER TRIMESTRE DE 2024
TOTAL FONDOS
(Cifras en Lempiras)

Programa	Grupo	Descripción	Presupuesto Aprobado	Presupuesto Vigente	Ejecutado III Trimestre	Ejecutado Acumulado	Variación Trimestral		Variación Acumulada	
							Vigente / Ejecutado	% de Ejecución	Vigente / Acumulado	% de Ejecución
1		ACTIVIDADES CENTRALES	781,562,814	790,001,143	138,393,059	438,283,091	651,608,084	17.5	351,718,052	55.5
	10000	SERVICIOS PERSONALES	111,879,177	104,679,177	19,585,146	58,869,658	85,094,031	18.7	45,809,519	56.2
	20000	SERVICIOS NO PERSONALES	38,303,946	32,928,640	6,437,176	16,370,891	26,491,464	19.5	16,557,749	49.7
	30000	MATERIALES Y SUMINISTROS	36,607,503	28,754,202	2,619,104	6,531,568	26,135,098	9.1	22,222,634	22.7
	40000	BIENES CAPITALIZABLES	124,007,188	122,856,369	2,334,969	4,686,364	120,521,400	1.9	118,170,005	3.8
	50000	TRANSFERENCIAS Y DONACIONES	150,765,000	150,765,000	49,515	75,402,015	150,715,485	0.0	75,362,985	50.0
3		SISTEMA ESTRATÉGICO DE LA DEFENSA NACIONAL	855,654,775	903,830,552	224,731,416	671,363,362	679,099,136	24.9	232,467,190	74.3
	10000	SERVICIOS PERSONALES	215,883,718	229,556,847	51,670,537	158,236,975	177,886,310	22.5	71,319,872	68.9
	20000	SERVICIOS NO PERSONALES	140,261,413	157,349,063	46,880,308	114,398,003	110,468,755	29.8	42,951,060	72.7
	30000	MATERIALES Y SUMINISTROS	43,087,980	59,398,595	6,868,895	52,400,617	52,400,617	11.6	6,997,978	88.2
	40000	BIENES CAPITALIZABLES	4,355,799	9,500,799	8,500,000	9,381,740	1,000,799	89.5	119,059	98.7
	50000	TRANSFERENCIAS Y DONACIONES	452,065,865	448,025,248	110,811,676	336,946,026	337,213,572	24.7	111,079,222	75.2
11		DEFENSA DE LA SOBERANÍA NACIONAL E INTEGRIDAD TERRITORIAL	8,184,445,616	8,650,679,271	1,724,623,309	5,708,566,638	6,926,055,962	19.9	2,942,112,633	66.0
	10000	SERVICIOS PERSONALES	6,585,070,766	6,428,084,054	1,395,754,357	4,402,476,447	5,032,329,697	21.7	2,025,607,607	68.5
	20000	SERVICIOS NO PERSONALES	154,116,718	159,212,009	55,007,443	126,941,844	104,204,566	34.5	32,270,165	79.7
	30000	MATERIALES Y SUMINISTROS	969,329,758	966,567,341	196,625,793	764,172,815	769,941,548	20.3	202,394,526	79.1
	40000	BIENES CAPITALIZABLES	157,504,386	784,940,173	90,449	190,467,913	784,849,724	0.0	594,472,260	24.3
	50000	TRANSFERENCIAS Y DONACIONES	318,423,988	311,875,694	77,145,267	224,507,619	234,730,427	24.7	87,368,075	72.0
12		SISTEMAS OPERATIVOS EN MATERIA DE SEGURIDAD NACIONAL	729,983,869	829,959,613	195,864,067	572,418,369	634,095,546	23.6	257,541,244	69.0
	10000	SERVICIOS PERSONALES	475,535,731	571,470,858	126,736,516	391,911,091	444,734,342	22.2	179,559,767	68.6
	20000	SERVICIOS NO PERSONALES	17,870,836	22,812,798	6,579,291	15,753,449	16,233,507	28.8	7,059,349	69.1
	30000	MATERIALES Y SUMINISTROS	208,596,732	189,601,757	43,557,318	130,862,987	146,044,439	23.0	58,738,770	69.0
	40000	BIENES CAPITALIZABLES	-	10,641,030	10,641,030	10,641,030	-	100.0	-	100.0
	50000	TRANSFERENCIAS Y DONACIONES	27,980,570	35,433,170	8,349,912	23,249,811	27,083,258	23.6	12,183,359	65.6
13		SISTEMA DE SALUD MILITAR	161,783,178	171,870,275	44,102,798	128,180,998	127,767,477	25.7	43,689,277	74.6
	20000	SERVICIOS NO PERSONALES	3,234,294	3,234,294	785,294	2,795,294	2,449,000	24.3	439,000	86.4
	30000	MATERIALES Y SUMINISTROS	2,219,930	2,219,930	367,735	1,809,215	1,852,195	16.6	410,715	81.5
	40000	BIENES CAPITALIZABLES	37,147,500	33,912,000	13,753,485	31,153,485	20,158,515	40.6	2,758,515	91.9
14		OPERACIONES DE APOYO A LA SOSTENIBILIDAD DE ECOSISTEMAS Y AMBIENTE	67,231,141	67,226,641	16,932,648	55,885,538	50,293,993	25.2	11,341,103	83.1
	10000	SERVICIOS PERSONALES	9,747,183	9,742,683	1,795,171	5,900,650	7,947,512	18.4	3,842,033	60.6
	20000	SERVICIOS NO PERSONALES	3,992,000	3,964,235	734,296	3,711,540	3,229,939	18.5	252,695	93.6
	30000	MATERIALES Y SUMINISTROS	53,491,958	49,966,541	13,024,999	42,720,166	36,941,542	26.1	7,246,375	85.5
	40000	BIENES CAPITALIZABLES	-	3,525,417	1,350,417	3,525,417	2,175,000	38.3	-	100.0
16		PRODUCCIÓN INDUSTRIAL DE LAS FUERZAS ARMADAS DE HONDURAS	208,618,108	226,259,441	34,885,757	155,821,906	191,373,684	15.4	70,437,535	68.9
	10000	SERVICIOS PERSONALES	77,336,162	88,122,495	19,739,422	62,746,401	68,383,073	22.4	25,376,094	71.2
	20000	SERVICIOS NO PERSONALES	2,444,152	2,693,539	425,702	2,053,154	2,267,837	15.8	-	-
	30000	MATERIALES Y SUMINISTROS	98,837,794	98,588,407	8,381,940	79,538,307	90,206,467	8.5	19,050,100	80.7
	40000	BIENES CAPITALIZABLES	30,000,000	36,855,000	6,338,693	11,484,045	30,516,307	17.2	25,370,956	31.2
19		COMANDO DE OPERACIONES DE APOYO INSTITUCIONALES	197,231,335	197,835,115	46,741,785	145,588,263	151,093,330	23.6	52,246,852	73.6
	10000	SERVICIOS PERSONALES	5,074,980	5,678,760	1,297,255	4,160,462	4,381,505	22.8	1,518,298	73.3
	20000	SERVICIOS NO PERSONALES	1,692,000	2,092,000	619,202	1,549,253	1,472,798	29.6	542,747	74.1

ANEXO N° 2
SECRETARÍA DE FINANZAS
ADMINISTRACIÓN PÚBLICA CENTRAL
INSTITUCIÓN 090: SECRETARÍA DE ESTADO EN EL DESPACHO DE DEFENSA NACIONAL (SEDENA)
PRESUPUESTO DE EGRESOS POR PROGRAMA Y GRUPO DE GASTO
TERCER TRIMESTRE DE 2024
TOTAL FONDOS
(Cifras en Lempiras)

Programa	Grupo	Descripción	Presupuesto Aprobado	Presupuesto Vigente	Ejecutado III Trimestre	Ejecutado Acumulado	Variación Trimestral		Variación Acumulada	
							Vigente / Ejecutado	% de Ejecución	Vigente / Acumulado	% de Ejecución
	30000	MATERIALES Y SUMINISTROS	175,836,355	165,922,105	36,681,279	118,775,650	129,240,826	22.1	47,146,455	71.6
	40000	BIENES CAPITALIZABLES	14,628,000	24,142,250	8,144,048	21,102,898	15,998,202	33.7	3,039,352	87.4
50		FORMACIÓN Y PROMOCIÓN UNIVERSITARIA	64,926,265	66,556,390	12,537,765	48,910,380	54,018,625	18.8	17,646,010	73.5
	10000	SERVICIOS PERSONALES	40,638,567	42,533,192	10,561,295	26,602,162	31,971,897	24.8	15,931,030	62.5
	20000	SERVICIOS NO PERSONALES	3,448,677	3,448,677	651,134	2,897,727	2,797,543	18.9	550,951	84.0
	30000	MATERIALES Y SUMINISTROS	5,718,755	5,454,255	1,097,854	4,695,347	4,356,401	20.1	758,908	86.1
	40000	BIENES CAPITALIZABLES	13,362,822	13,362,822	227,482	13,294,487	13,135,340	1.7	68,335	99.5
	50000	TRANSFERENCIAS Y DONACIONES	1,757,444	1,757,444	-	1,420,657	1,757,444	-	336,787	80.8
99		TRANSFERENCIAS	134,213,623	134,213,623	31,625,923	98,732,743	102,587,700	23.6	35,480,880	73.6
	50000	TRANSFERENCIAS Y DONACIONES	134,213,623	134,213,623	31,625,923	98,732,743	102,587,700	23.6	35,480,880	73.6
		Total	11,385,650,724	12,038,432,064	2,470,438,526	8,023,751,287	9,567,993,538	20.5	4,014,680,777	66.7

